

beurer

FC 76



RO Aparat de microdermoabraziune
Instrucțiuni de utilizare

CE



Citiți cu atenție aceste instrucțiuni de utilizare, păstrați-le pentru consultarea ulterioară, puneți-le la dispoziția altor utilizatori și respectați indicațiile.

AVERTIZARE

- Aparatul este destinat exclusiv utilizării în gospodărie/ în mediul privat, nu în domeniul comercial.
- Acest aparat nu este adecvat pentru persoane sub 18 ani.
- Acest aparat poate fi utilizat de persoane cu capacități fizice, senzoriale sau mintale reduse sau fără experiență și cunoștințe necesare numai dacă aceste persoane sunt supravegheate sau dacă au fost informate cu privire la utilizarea în siguranță a aparatului și înțeleg pericolele care rezultă din aceasta.
- Copiilor nu le este permis să se joace cu aparatul.
- Lucrările de curățare și întreținere destinate utilizatorului nu trebuie efectuate de copii nesupravegheați.
- În cazul în care cablul de racordare la rețea al acestui aparat este deteriorat, acesta trebuie eliminat. Dacă acesta nu este detașabil, aparatul trebuie să fie eliminat.
- Nu sunteți autorizat în niciun caz să demontați sau să reparați aparatul, în caz contrar nefiind posibilă garantarea unei funcționări ireproșabile. În cazul nerespectării, pierdeți garanția.

Prezentare

FC 76 vă permite o exfoliere profesională a feței pe baza tehnicii de microdermo-abraziune. Astfel cu ajutorul stratului din safir de calitate superioară, particulele de piele în exces sunt îndepărtate ușor, iar prin intermediul celei mai noi tehnici de vacuum aspectul pielii se îmbunătățește vizibil și se stimulează circulația sanguină. Suplimentar, se stimulează înnoirea celulelor, în timp ce pielea pare mai fină și mai strălucitoare.

Cuprins

1. Pachet de livrare.....	3	8. Curățarea și întreținerea	10
2. Explicația simbolurilor	4	9. Accesorii și piese de schimb.....	10
3. Utilizarea conform destinației	5	10. Ce este de făcut în cazul în care apar probleme?	11
4. Indicații de avertizare și de sănătate.....	5	11. Eliminarea ca deșeu	11
5. Descrierea aparatului.....	7	12. Date tehnice	11
6. Punerea în funcțiune.....	7	13. Garanție / Service.....	12
7. Utilizare.....	8		


1. Pachet de livrare





Verificați pachetul de livrare pentru a vă asigura că starea ambalajului de carton este ireproșabilă și conținutul acestuia este complet. Înainte de utilizare, asigurați-vă că aparatul și accesoriile nu prezintă defecțiuni vizibile și că sunt îndepărtate toate materialele de ambalare. Dacă aveți îndoieli, nu utilizați aparatul și adresați-vă comerciantului dumneavoastră sau serviciului pentru clienți, la adresa menționată.

- 1x FC 76
- 1x accesoriu de precizie
- 1x accesoriu dur
- 1x accesoriu fin
- 20 filtre de unică folosință
- 1x adaptor de rețea
- Aceste instrucțiuni de utilizare

2. Explicația simbolurilor

Pe aparat, în instrucțiunile de utilizare, pe ambalaj și pe plăcuța de identificare a aparatului sunt utilizate următoarele simboluri:

	Avertizare Indicație de avertizare privind pericolele de accidentare sau riscurile pentru sănătatea dumneavoastră		Producător
	Atenție Indicație de siguranță privind posibile daune la nivelul aparatului/accesoriilor		Informație privind produsul Indicație privind informații importante
	Pericol Nu utilizați aparatul în apropierea apei sau în apă (de exemplu, chiuvetă, duș, cadă) – pericol de electrocutare!		S-a demonstrat că produsele îndeplinesc cerințele reglementărilor tehnice ale Uniunii Economice Eurasiatice (UEE).
	Citiți instrucțiunile		Separați componentele ambalajului și eliminați-le conform reglementărilor locale.
	Aparat din clasa de protecție II Aparatul prezintă izolație dublă de protecție și corespunde, prin urmare, clasei de protecție 2		Marcaj pentru identificarea materialului de ambalare. A = Abrevierea pentru material, B = Numărul materialului: 1-7 = Material plastic, 20-22 = Hârtie și carton
	Eliminare în conformitate cu prevederile Directivei WEEE (Waste Electrical and Electronic Equipment) privind deșeurile de echipamente electrice și electronice		Marcaj CE Acest produs îndeplinește cerințele directivelor europene și naționale în vigoare.
IP20	Protejat împotriva corpurilor străine solide cu diametrul de minim 12,5 mm		A se utiliza exclusiv în spații interioare
	Unitate de alimentare cu energie electrică, mod comutare; sursă de alimentare în regim de comutație; SMPS		Polaritatea unui conector de alimentare c.c.

	Nu folosiți adaptorul de rețea dacă ștecărul este deteriorat.		Transformator de siguranță și izolare, protejat împotriva scurtcircuitelor
UK CA	Marcaj de evaluare a conformității pentru Regatul Unit		Simbolul Importator
	Separati produsul și componentele ambalajului și eliminați-le în conformitate cu reglementările locale.		

3. Utilizarea conform destinației

Utilizați aparatul exclusiv pe fața persoanelor adulte (exceptând zona ochilor și a gurii). Nu utilizați aparatul la animale!

Aparatul poate fi utilizat numai în scopul descris în prezentele instrucțiuni de utilizare. Producătorul nu poate fi tras la răspundere pentru defecțiunile produse ca urmare a utilizării necorespunzătoare sau neglijente a aparatului.

4. Indicații de avertizare și de sănătate

AVERTIZARE

- Pericol de sufocare cu ambalajul! Nu lăsați ambalajul la îndemâna copiilor.
- Înainte de utilizare, verificați aparatul și accesoriile pentru identificarea defecțiunilor vizibile. În cazul în care aveți îndoieli, nu utilizați aparatul și adresați-vă comerciantului dumneavoastră sau serviciului pentru clienți.
- Nu apropiați adaptorul de rețea de apă.



PERICOL

Nu utilizați aparatul în apropierea apei sau în apă (de exemplu chiuvetă, duș, cadă) – pericol de electrocutare!

AVERTIZARE

NU utilizați aparatul

- pe piele crăpată.
- pe răni deschise.
- în zona ochilor sau a gurii.
- pe o altă parte a corpului în afară de față (exceptând zona ochilor și a gurii).
- dacă suferiți de afecțiuni ale pielii (de exemplu herpes, afecțiuni vasculare sau tumori ale pielii).
- dacă suferiți de cancer de piele.

- dacă suferiți iritații ale pielii.
- direct după plajă sau dacă prezentați un eritem solar.
- dacă luați medicamente care conțin steroizi.
- dacă luați anticoagulante.
- dacă suferiți de una dintre următoarele boli: scleroză multiplă, diabet sau boli autoimune.



AVERTIZARE

Din acest motiv, utilizați aparatul doar cu cablul de alimentare livrat și la tensiunea de rețea menționată pe acesta.



ATENȚIE

Efectuarea lucrărilor de reparații la echipamentele electrice este permisă numai persoanelor de specialitate. Reparațiile efectuate în mod necorespunzător pot cauza pericole majore pentru utilizator. În cazul defectării sau deteriorării, aparatul trebuie reparat de către o firmă de specialitate autorizată.



AVERTIZARE

- Utilizați aparatul doar în spații interioare uscate (de exemplu, nu-l utilizați niciodată în cadă, la saună).
- Nu băgați niciodată mâna după un aparat căzut în apă. Scoateți imediat adaptorul de rețea din priză.
- Nu expuneți aparatul șocurilor și nu-l lăsați să cadă.
- Nu blocați cablul de alimentare.
- Asigurați-vă că adaptorul de rețea și cablul de alimentare nu intră în contact cu apa, aburii sau alte lichide.

5. Descrierea aparatului



1. Accesoriu de precizie cu strat din safir fin, adecvat suprafețelor mici pentru tratamentul precis (de exemplu în zona nasului)
2. Accesoriu fin cu strat din safir fin, adecvat pielii sensibile
3. Accesoriu dur cu strat din safir dur, adecvat zonelor problemă pentru tratamentul intensiv
4. Aparat
5. Întrerupător ON/OFF și setarea treptelor de intensitate 1-2

6. Punerea în funcțiune

Indicație

Înainte de utilizare, trebuie să aveți grijă ca pielea feței să fie curată, uscată și să nu prezinte urme de pudră, cremă sau machiaj.

6.1 Efectuarea testului pielii

Cu 24 de ore înainte de utilizare efectuați un test al pielii cu aparatul. În acest scop, testați aparatul la cea mai mică treaptă de intensitate pe locurile mici, discrete ale pielii. În cazul în care după 24 de ore locul testat se înroșește sau dacă aveți dureri, nu mai utilizați aparatul.

AVERTIZARE

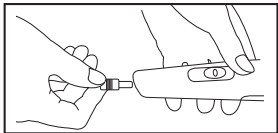
- Nu utilizați aparatul mai des de o dată pe săptămână.
- Direct după tratament, pielea tratată a feței poate prezenta o ușoară înroșire și în cazuri rare, ușoare echimoze.
- Înainte cu o zi și după, evitați efectuarea activităților de sudură, sauna, solarul sau expunerea la soare.

Indicație

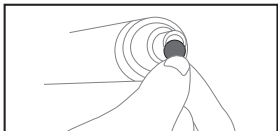
În cazul în care pielea nu este sensibilă, puteți utiliza aparatul chiar de 2 ori pe săptămână (cu cel puțin 48 de ore pauză între utilizări).

7. Utilizare

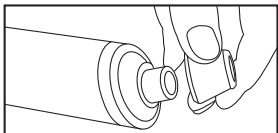
1. Închideți adaptorul de rețea de la nivelul aparatului și introduceți adaptorul de rețea în priză.



2. Umiești filtr jednorazowy w głowicy urządzenia.



3. Așezați accesoriul dorit pe vârful aparatului.



4. Aby włączyć urządzenie, należy przesunąć przełącznik ON/OFF na wybrany stopień intensywności.



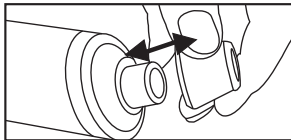
5. Așezați aparatul pe pielea feței și mișcați-l pe piele. Aveți grijă să nu treceți de mai multe ori peste o porțiune de piele a feței. Detalii suplimentare despre tratament găsiți în capitolul 6.3 „Domenii de utilizare”.

i Indicație

Presiunea de utilizare trebuie să fie plăcută și nu trebuie să provoace dureri. După utilizare trebuie să se vadă o ușoară înroșire.

6. Po zakończeniu korzystania z urządzenia należy je wyłączyć, przesuważąc przełącznik ON/OFF, a następnie wyjąć zasilacz z gniazda zasilania.

7. Po każdym użyciu należy wymienić filtr jednorazowy. W tym celu wyjąć nakładkę do góry. Wyciągnąć filtr jednorazowy za pomocą pęsety.



Domenii de utilizare

i Indicație

Aveți grijă ca porțiunea feței care este tratată să fie întinsă, în timp ce mișcați aparatul pe piele. Acest lucru se obține în timp ce trageți cu mâna liberă în jos sau în lateral de piele pentru a o întinde.

Frunte:

Mișcați încet și uniform aparatul din mijlocul frunții spre exterior. Aveți grijă ca o porțiune a pielii să nu fie tratată de mai multe ori.



Tâmpile:

Mișcați aparatul spre exterior în direcția rădăcinii părului. Repetați acest proces pe partea stângă și dreaptă a nasului. Aveți grijă ca aparatul să se afle la o distanță de cel puțin 1 cm față de ochi.



Nas:

Mișcați aparatul de la podul superior al nasului în centru spre partea de jos. Repetați acest proces pe partea stângă și dreaptă a nasului.



Obraji:

Mișcați aparatul în exterior pe linia obrazilor.



În jurul gurii:

Mișcați aparatul în zona buzei superioare, din centru spre stânga și spre dreapta. Mișcați aparatul de la buza inferioară spre stânga și dreapta în sus. Aveți grijă să nu atingeți direct buzele!



8. Curățarea și întreținerea

- Nu scufundați în niciun caz aparatul în apă sau alte lichide!
- Dezinfectați accesoriile după fiecare utilizare cu o soluție pentru dezinfectare disponibilă în comerț.
- După fiecare utilizare, înlocuiți filtrul de unică folosință.
- Dacă este murdar, curățați aparatul cu o cârpă uscată. Nu utilizați agenți de curățare abrazivi.
- Protejați aparatul de șocuri, umezeală, praf, substanțe chimice, fluctuații puternice de temperatură și de surse de căldură prea apropiate (cuptoare, radiatoare).

9. Accesorii și piese de schimb

Pentru articolele pentru achiziție ulterioară/suplimentare, accesați www.beurer.com sau adresați-vă punctului de service din țara dumneavoastră (conform listei cu adrese ale punctelor de service).

Articolele pentru achiziție ulterioară/suplimentare sunt disponibile și în comerț.

Piesă de schimb	Număr de articol și număr de comandă
10 x filtre de unică folosință	163.660
Accesoriu de precizie	163.767
Accesoriu dur	163.766
Accesoriu mare	163.765

10. Ce este de făcut în cazul în care apar probleme?

Problemă	Cauză	Remediere
Aparatul nu poate fi pornit	Întrerupător de Pornire/ Oprire defect	Contactați Serviciul pentru clienți sau comerciantul dumneavoastră
Aparatul nu este alimentat cu curent electric	Alimentatorul nu este conectat corect.	Conectați corect alimentatorul.
Aparatul nu este alimentat cu curent electric	Alimentatorul este defect.	Contactați Serviciul pentru clienți sau comerciantul dumneavoastră
Aspirația nu se efectuează corespunzător la nivelul aparatului	Filtru înfundat/pompă defectă	Înlocuiți filtrul vechi cu un filtru nou
Efectul de exfoliere cu ajutorul accesoriilor nu mai este asigurat	Stratul de safir este uzat	Pentru a solicita accesorii noi, contactați Serviciul pentru clienți sau comerciantul dumneavoastră.

11. Eliminarea ca deșeu

În vederea protejării mediului înconjurător, aparatul nu trebuie eliminat la gunoiul menajer la finalul duratei de viață. Eliminarea se poate realiza prin intermediul centrelor de colectare corespunzătoare din țara dumneavoastră. Eliminați aparatul conform prevederilor Directivei – WEEE (Waste Electrical and Electronic Equipment) privind aparatele electrice și electronice vechi. Pentru întrebări suplimentare, adresați-vă autorității locale responsabile pentru eliminarea deșeurilor.



12. Date tehnice

Tensiunea alimentatorului	Intrare: 100–240V CA / 50/60 Hz Ieșire: 5,0 V CC / 1,0 A, 5,0 W
Dimensiuni	190 x 40 x 39 mm
Greutate	~128 g
Eficiență operațională medie	≥ 77,32%
Consum de putere fără sarcină	≤ 0,049 W

13. Garanție / Service

Pentru informații suplimentare privind garanția și condițiile de garanție, consultați broșura de garanție inclusă în pachetul de livrare.

