

beurer

HC 17



RO Uscător de păr compact pliabil
Instrucțiuni de utilizare3

CE





Citiți cu atenție prezentele instrucțiuni de utilizare. Respectați indicațiile de avertizare și de siguranță. Păstrați instrucțiunile de utilizare pentru consultarea ulterioară. Puneți instrucțiunile de utilizare la dispoziția altor utilizatori. La predarea aparatului, înmânați și instrucțiunile de utilizare.

PACHETUL DE LIVRARE

Verificați pachetul de livrare pentru a vă asigura că starea ambalajului de carton este ireproșabilă și conținutul acestuia este complet. Înainte de utilizare, asigurați-vă că aparatul și accesoriile nu prezintă defecțiuni vizibile și că sunt îndepărtate toate materialele de ambalare. Dacă aveți îndoieli, nu utilizați produsul și adresați-vă comerciantului dumneavoastră sau serviciului pentru clienți, la adresa menționată.

- 1 Uscător de păr compact pliabil
- 1 Duză profesională
- 1 Prezentele instrucțiuni de utilizare

CUPRINS

1. Pachetul de livrare	4
2. Explicația simbolurilor	5
3. Descrierea aparatului.....	6
4. Uscarea părului	6
5. Curățarea și întreținerea	6
6. Eliminarea ca deșeu	7
7. Date tehnice	7
8. Garanție	8

1. PACHETUL DE LIVRARE

- Utilizați acest aparat numai în scopul pentru care a fost conceput și în modul specificat în aceste instrucțiuni de utilizare.
- Aceste aparate pot fi utilizate de copii peste 8 ani și de persoane cu capacități fizice, senzoriale sau mintale reduse sau fără experiență și/sau cunoștințe necesare numai dacă aceste persoane sunt supravegheate sau dacă au fost informate cu privire la utilizarea în siguranță a aparatului și înțeleg pericolele care rezultă din aceasta.
- Copiilor nu le este permis să se joace cu aparatul.
- Pericol de sufocare! Nu lăsați materialele de ambalare la îndemâna copiilor.
- Curățarea și întreținerea aflată în sarcina utilizatorului nu trebuie realizate de către copii, exceptând cazul în care sunt supravegheați.











- Nu utilizați acest aparat în apropierea căzilor, a dușurilor sau a altor vase care conțin apă.
- Pericol de electrocutare! Nu scufundați niciodată aparatul în apă sau în alte lichide! În cazul în care aparatul cade în apă, nu introduceți mâna în apă! Mai întâi, decuplați siguranța de la nivelul cutiei de siguranțe și, apoi, scoateți ștecărul din priză.
- Dacă folosiți uscătorul de păr în baie, trebuie să scoateți ștecărul din priză după utilizare, deoarece apropierea față de apă reprezintă un pericol, chiar dacă uscătorul de păr este oprit.
- Ca protecție suplimentară, se recomandă instalarea unui sistem de protecție împotriva curentului vagabond (FI/RCD) cu un curent de declanșare nominal de maximum 30 mA în circuitul electric al băii. Solicitați sfatul tehnicianului dumneavoastră.
- Acest aparat nu este destinat utilizării în domeniul comercial.

- În cazul în care cablul de racordare la rețea al acestui aparat este deteriorat, acesta trebuie schimbat de către producător sau serviciul pentru clienți al acestuia ori de către o persoană cu o calificare similară, pentru a se evita riscurile. Nu utilizați aparatul dacă este deteriorat sau dacă nu funcționează corect.
- Nu trageți, nu răsuciți și nu îndoiiți cablul de alimentare **3**! Nu înfășurați cablul de alimentare **3** în jurul uscătorului de păr!
- Pericol de incendiu! Asigurați-vă că orificiul pentru evacuarea aerului nu este acoperit. **6**.

2. EXPLICAȚIA SIMBOLURILOR

Pe aparat, în instrucțiunile de utilizare, pe ambalaj și pe plăcuța de identificare a aparatului sunt utilizate următoarele simboluri:

	Nu utilizați aparatul în apropierea apei sau în apă (de exemplu, chiuvetă, duș, cadă) – pericol de electrocutare!
	Indicație de avertizare privind pericolele de vătămare sau pericolele pentru sănătatea dumneavoastră.
	Separati componentele ambalajului și eliminați-le conform reglementărilor locale.
	Marcaj pentru identificarea materialului de ambalare. A = Abrevierea pentru material, B = Numărul materialului: 1-6 = Material plastic, 20-22 = Hârtie și carton
	Separati produsul și componentele ambalajului și eliminați-le în conformitate cu reglementările locale.
	Citiți instrucțiunile de utilizare
	Acest produs îndeplinește cerințele directivelor europene și naționale în vigoare.
	Aparatul prezintă izolație dublă de protecție și corespunde, prin urmare, clasei de protecție 2
	S-a demonstrat că produsele îndeplinesc cerințele reglementărilor tehnice ale Uniunii Economice Eurasiatice (UEE)
	Producător
	Eliminare ca deșeu în conformitate cu prevederile Directivei CE privind deșeurile de echipamente electrice și electronice - WEEE (Waste Electrical and Electronic Equipment)

UK CA	Marcaj de evaluare a conformității pentru Regatul Unit
	Simbolul Importator

3. DESCRIEREA APARATULUI

Desenele aferente sunt ilustrate la pagina 3.

1 Mâner rabatabil	2 Element de protecție împotriva îndoirii, cu ureche de suspendare
3 Cablu de alimentare	4 Întrerupător glisant cu trei poziții: 0: Oprit 1: Curent de aer slab, aer cald 2: Curent de aer puternic, aer fierbinte
5 Duză profesională rotativă detașabilă	6 Orificiu pentru evacuarea aerului

4. USCAREA PĂRULUI

- Porniți uscătorul de păr compact pliabil utilizând întrerupătorul glisant **4**:
 - 0: Oprit
 - 1: curent de aer slab, aer cald
 - 2: curent de aer puternic, aer fierbinte
- Cu ajutorul duzei profesionale rotative **5** puteți regla direcția aerului fierbinte după cum doriți.
- Uscați și/sau coafați părul dumneavoastră după cum doriți.
- Opriți uscătorul de păr compact pliabil după fiecare utilizare/întrerupere folosind întrerupătorul glisant (treapta 0) **4**.
- După fiecare utilizare, scoateți ștecărul din priză.
- Lăsați aparatul să se răcească.
- Nu înfășurați cablul de alimentare în jurul aparatului! Depozitați aparatul într-un loc uscat, la care nu au acces copiii. Aparatul poate fi agățat cu urechea de suspendare **2** de un cârlig.

5. CURĂȚAREA ȘI ÎNTREȚINEREA

Indicație

- Aparatul dumneavoastră nu necesită efectuarea de lucrări de întreținere.
- Protejați aparatul împotriva prafului, murdăriei și umidității.

1. Scoateți ștecărul din priză și lăsați aparatul să se răcească.
2. Nu curățați uscătorul de păr compact pliabil cu lichide ușor inflamabile! Pericol de incendiu!
3. Carcasa uscătorului de păr și accesoriile pot fi curățate cu o lavetă moale, umezită în apă caldă.
4. Înainte de fiecare utilizare, curățați orificiul pentru evacuarea aerului cu o pensulă/ perie pentru a îndepărta scamele, praful și părul aspirat.

6. ELIMINAREA CA DEȘEU

În vederea protejării mediului înconjurător, aparatul nu trebuie eliminat la gunoiul menajer la finalul duratei de viață. Eliminarea ca deșeu se poate realiza prin intermediul centrelor de colectare corespunzătoare din țara dumneavoastră. Respectați dispozițiile locale privind eliminarea ca deșeu a materialelor. Eliminați aparatul ca deșeu conform prevederilor Directivei CE privind deșeurile de echipamente electrice și electronice – WEEE (Waste Electrical and Electronic Equipment).



Pentru întrebări suplimentare, adresați-vă autorității locale responsabile cu eliminarea deșeurilor.

Puteți obține informații despre centrele de colectare a deșeurilor de echipamente, de exemplu, de la administrația locală, de la firmele locale de salubritate sau de la comerciantul dumneavoastră.

7. DATE TEHNICE

Greutate	aprox. 359 g
Alimentarea cu tensiune	AC 220-240 V, 50-60 Hz
Consum de putere	1300 W
Clasă de protecție	II
Condiții ambiante	Aprobat numai pentru utilizarea în interior
Domeniul de temperaturi admis	-10 până la +40°C

Ne rezervăm dreptul de a efectua modificări de natură tehnică.

În conformitate cu următoarele directive europene, s-a aplicat marcajul CE:

CEM 2014/30/UE

Directiva privind joasa tensiune 2014/35/UE

Declarația de conformitate pentru acest produs poate fi accesată la următoarea adresă:

<https://www.beurer.com/web/we-landingpages/de/cedeclarationofconformity.php>

8. GARANȚIE

Pentru informații suplimentare privind garanția și condițiile de garanție, consultați broșura de garanție inclusă în pachetul de livrare.



UK-Importer: Beurer UK Ltd.
Suite 16, Stonecross Place • Yew Tree Way • WA3 2SH Golborne
United Kingdom



Beurer GmbH • Söflinger Str. 218 • 89077 Ulm (Germany)
www.beurer.com • www.beurer-healthguide.com
www.beurer-gesundheitsratgeber.com

