

beurer

HC 30



RO Uscător de păr
Instrucțiuni de utilizare

CE



Citiți cu atenție aceste instrucțiuni de utilizare, păstrați-le pentru consultarea ulterioară, puneți-le și la dispoziție altor utilizatori și respectați indicațiile.

AVERTIZARE

- Aparatul este destinat exclusiv utilizării în gospodărie/în mediul privat, nu în domeniul comercial.
- Acest aparat poate fi utilizat de copii peste 8 ani și de persoane cu capacități fizice, senzoriale sau mintale reduse sau fără experiență și cunoștințe necesare numai dacă aceste persoane sunt supravegheate sau dacă au fost informate cu privire la utilizarea în siguranță a aparatului și înțeleg pericolele care rezultă din aceasta.
- Copiilor nu le este permis să se joace cu aparatul.
- Lucrările de curățare și întreținere destinate utilizatorului nu trebuie efectuate de copii fără a fi supravegheați.
- În cazul în care cablul de racordare la rețea al acestui aparat este deteriorat, acesta trebuie eliminat.
- Dacă folosiți aparatul în baie trebuie să scoateți cablul din priză după utilizare, deoarece apropierea față de apă reprezintă un pericol chiar dacă aparatul este oprit.
- Ca protecție suplimentară se recomandă instalarea unui sistem de protecție împotriva curentului vagabond (RCD=**R**esidual-**C**urrent **C**ircuit **D**evice) cu un curent de declanșare calculat de maximum 30 mA în circuitul electric al băii. Informații în acest sens sunt oferite de firma locală specializată în domeniul instalațiilor electrice.

- Nu utilizați niciodată aparatul în apropierea căzilor, chiuvetelor, dușurilor sau a altor vase care conțin apă sau alte lichide – pericol de electrocutare.
- Nu sunteți autorizat în niciun caz să demontați sau să reparați aparatul, în caz contrar nefiind posibilă garantarea unei funcționări ireproșabile. În cazul nerespectării, pierdeți garanția.

Conținut

1. Pachet de livrare.....	3	7. Utilizare.....	7
2. Explicația simbolurilor	4	8. Curățarea și întreținerea	8
3. Utilizarea conform destinației.....	4	9. Accesorii și piese de schimb.....	9
4. Indicații de avertizare și de siguranță	5	10. Eliminarea ca deșeu	9
5. Descrierea aparatului.....	6	11. Date tehnice	10
6. Punerea în funcțiune.....	7	12. Garanție / Service.....	10

Destinația de utilizare

Uscătorul de păr vă ajută la uscarea și coafarea profesională a părului dumneavoastră. Cu ajutorul celor două trepte de viteză și a celor trei trepte de căldură puteți regla uscătorul dumneavoastră în funcție de necesități. Treapta suplimentară de aer rece asigură o mai bună fixare a coafurii. Mulțumită duzelor profesionale de dimensiuni mici, părul dumneavoastră poate fi coafat cu mai multă precizie.

Funcția de oprire automată protejează aparatul împotriva supraîncălzirii. Filtrul detașabil facilitează îndepărtarea scamelor, prafului și a părului aspirat.

Datorită urechii de suspendare, depozitarea se poate realiza într-un mod simplu.

Aparatul poate fi utilizat numai în scopul descris în prezentele instrucțiuni de utilizare. Producătorul nu poate fi tras la răspundere pentru defecțiunile produse ca urmare a utilizării necorespunzătoare sau neglijente a aparatului.

1. Pachet de livrare

Verificați pachetul de livrare pentru a vă asigura că starea ambalajului de carton este ireproșabilă și conținutul acestuia este complet. Înainte de utilizare, asigurați-vă că aparatul și accesoriile nu prezintă defecțiuni vizibile și că sunt îndepărtate toate materialele de ambalare. Dacă aveți îndoieli, nu utilizați aparatul și adresați-vă comerciantului dumneavoastră sau serviciului pentru clienți, la adresa menționată.
















1 x Uscător de păr

1 x Duză profesională îngustă

1 x Prezentele instrucțiuni de utilizare

2. Explicația simbolurilor

Pe aparat, în instrucțiunile de utilizare, pe ambalaj și pe plăcuța de identificare a aparatului sunt utilizate următoarele simboluri:

	Avertizare Indicație de avertizare privind pericolul de accidentare sau riscurile pentru sănătatea dumneavoastră		Producător
	Atenție Indicație de siguranță privind posibile daune la nivelul aparatului/accesoriilor		Informație privind produsul Indicație privind informații importante
	Pericol Nu utilizați aparatul în apropierea apei sau în apă (de exemplu, chiuvetă, duș, cadă) – pericol de electrocutare!		S-a demonstrat că produsele îndeplinesc cerințele reglementărilor tehnice ale Uniunii Economice Eurasiatice (UEE).
	Citiți instrucțiunile		Separați componentele ambalajului și eliminați-le conform reglementărilor locale.
	marcaj de evaluare a conformității pentru Regatul Unit		Marcaj pentru identificarea materialului de ambalare. A = Abrevierea pentru material, B = Numărul materialului: 1-7 = Material plastic, 20-22 = Hârtie și carton
	Separați produsul și componentele ambalajului și eliminați-le în conformitate cu reglementările locale.		Marcaj CE Acest produs îndeplinește cerințele directivelor europene și naționale în vigoare.
	Eliminare în conformitate cu prevederile Directivei WEEE (Waste Electrical and Electronic Equipment) privind deșeurile de echipamente electrice și electronice		Simbolul Importator
	Aparat din clasa de protecție II Aparatul prezintă izolație dublă de protecție și corespunde, prin urmare, clasei de protecție 2		

3. Utilizarea conform destinației

Uscătorul de păr trebuie utilizat exclusiv pentru uscarea și coafarea personală a părului în domeniul privat!



Avertizare

Utilizați aparatul exclusiv:

- pentru uz extern
- în scopul pentru care a fost creat și în modul specificat în prezentele instrucțiuni de utilizare.

Utilizarea necorespunzătoare poate fi periculoasă!

4. Indicații de avertizare și de siguranță



Pericol

Pentru a evita probleme de sănătate, se recomandă neapărat evitarea utilizării aparatului în următoarele situații:

- Nu scufundați niciodată aparatul în apă sau în alt lichid!
Pericol de electrocutare!
- În cazul în care aparatul cade în apă, în ciuda tuturor măsurilor de siguranță, scoateți imediat ștecărul din priză! Nu băgați mâna în apă!
Pericol de electrocutare!
- Înainte de o nouă utilizare, solicitați verificarea aparatului de către o firmă de specialitate autorizată!
Pericol de moarte prin electrocutare!
- Nu apropiați obiectele metalice (de exemplu, bijuterii) de orificiul de aspirare pentru a evita aspirarea acestora – pericol de electrocutare!
- Nu introduceți obiecte în interiorul carcasei! Pericol de electrocutare!
- Dacă aparatul a căzut sau a suferit alte daune, nu mai este permisă utilizarea acestuia. Pericol de electrocutare și accidentare!
- În cazul unei deteriorări vizibile a aparatului, a cablului/ștecherului sau a accesoriului, nu utilizați aparatul și contactați comerciantul dumneavoastră sau serviciul pentru clienți, la adresa menționată. Pericol de electrocutare!
- Nu utilizați cabluri prelungitoare în baie pentru a asigura accesul rapid la ștecărul cablului în caz de necesitate.
- Nu lăsați copiii în apropierea materialelor de ambalare – pericol de asfixiere!



Avertizare


Pentru a evita probleme de sănătate, respectați următoarele puncte:

- Nu este permis ca uscătorul de păr, suflanta și orificiul de aspirație să fie acoperite – pericol de incendiu!
- Filtrul detașabil [3], orificiul de aspirație și orificiul pentru evacuarea aerului [2] nu trebuie să fie acoperite cu scame, praf sau păr aspirat – pericol de incendiu!
- Nu utilizați aparatul pe păr sintetic – pericol de incendiu!
- Asigurați-vă că în apropierea aparatului nu se află lichide ușor inflamabile. Pericol de incendiu!
- După utilizare, așezați aparatul pe o suprafață rezistentă la căldură.

i Indicații

- Trageți numai de ștecăr când scoateți cablul din priză.
- Înaintea folosirii aparatului se va îndepărta întregul ambalaj.
- Conectați aparatul numai la o priză cu tensiunea menționată pe plăcuța de fabricație.
- Nu utilizați piese suplimentare care nu sunt recomandate de producător, respectiv care nu sunt comercializate ca accesorii.
- Nu sunteți autorizat în niciun caz să demontați sau să reparați aparatul, în caz contrar nefiind posibilă garantarea unei funcționări ireproșabile. În caz de nerespectare pierdeți garanția.
- În cazul defectării sau deteriorării, aparatul trebuie reparat de către o firmă de specialitate autorizată.
- În timpul utilizării, nu lăsați niciodată aparatul nesupravegheat.
- Nu utilizați aparatul în aer liber.
- Dacă înstrăinați aparatul unor terți, trebuie să le predați și aceste instrucțiuni de utilizare.

5. Descrierea aparatului

	1	Duză profesională rotativă detașabilă
	2	Orificiu pentru evacuarea aerului
	3	Filtru detașabil
	4	Buton pentru aer rece ❄️
	5	Întreprător pentru treptele de căldură cu trei poziții: 1 Temperatură scăzută 2 Temperatură medie 3 Temperatură ridicată
	6	Întreprător de viteză cu trei poziții: 0 Oprire 1 curent de aer slab 2 curent de aer puternic
	7	Ureche de suspendare
	8	Cablul de alimentare

6. Punerea în funcțiune



Avertizare

- Poziționați-vă pe o suprafață uscată, care nu prezintă conductibilitate electrică. Pericol de electrocutare!
- Asigurați-vă că nu aveți mâinile ude! Există pericol de electrocutare!
- Duza profesională [1] și uscătorul de păr se pot încinge, în funcție de poziția întrerupătorului și durata de utilizare – pericol de arsuri și de incendiu!
- Nu atingeți duza profesională [1] în timpul utilizării, deoarece se încinge. Pericol de incendiu și arsuri!
- Poziționați uscătorul de păr numai pe un suport neinflamabil. Pericol de incendiu!
- După utilizare, așezați aparatul pe o cârpă umedă sau în apropierea acesteia. Pericol de electrocutare!
- Asigurați-vă că nu se pot aspira direct fire de păr. Pericol de incendiu!



Atenție

- Nu prindeți cablul de alimentare [8] de exemplu la sertare sau uși.
- Descurțați cablul de alimentare [8] dacă acesta este răsucit.
- Nu trageți, nu răsuciți și nu îndoiți cablul de alimentare [8], nu îl trageți și nu îl poziționați peste/pe obiecte tăioase, ascuțite sau suprafețe încinse. Cablurile de alimentare deteriorate sau răsucite cresc pericolul de electrocutare!



Indicație

După prima pornire se produce un ușor miros în primele minute. Acest lucru este normal și nu prezintă pericol pentru sănătate. Lăsați aparatul să meargă timp de trei până la cinci minute. Ulterior puteți folosi aparatul în modul obișnuit.

7. Utilizare

Uscarea părului

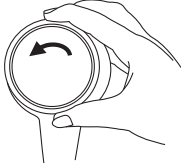
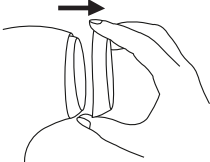
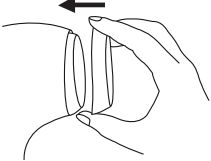

> Porniți uscătorul de păr prin intermediul întrerupătorului de viteză [6].

- 1 curent de aer slab
- 2 curent de aer puternic

> Selectați treapta de căldură prin intermediul întrerupătorului pentru trepte de căldură [5]:

- 1 Temperatură scăzută
- 2 Temperatură medie
- 3 Temperatură ridicată

> Uscăți și/sau coafați părul dumneavoastră după cum doriți.

<p>Filtrul poate fi eliminat în modul următor.</p>		
<p>După curățare, așezați filtrul la loc și rotiți spre dreapta până când acesta se blochează.</p>		

9. Accesorii și piese de schimb

Accesorii

Se livrează următoarele accesorii:

1 x Duză profesională îngustă [1]: permite coafarea și aranjarea cu mai multă precizie.

10. Eliminarea ca deșeu

În vederea protejării mediului înconjurător, aparatul nu trebuie eliminat la gunoiul menajer la finalul duratei de viață.

Eliminarea se poate realiza prin intermediul centrelor de colectare corespunzătoare din țara dumneavoastră.

Respectați dispozițiile locale privind eliminarea materialelor.



Vă rugăm să eliminați aparatul conform prevederilor Directivei – WEEE (Waste Electrical and Electronic Equipment) privind deșeurile de echipamente electrice și electronice.

În caz de întrebări suplimentare, adresați-vă autorității locale însărcinate cu eliminarea deșeurilor.

Puteți obține informații despre centrele de colectare de exemplu de la administrația locală, de la firmele locale de salubritate sau de la comerciantul dumneavoastră.

11. Date tehnice

Greutate	Greutate fără duză de stilizare 595 g Greutate cu duză de stilizare 617 g
Alimentarea cu tensiune	220-240 V~, 50-60 Hz
Consum de putere	2000-2400 W
Clasă de protecție	II
Condiții ambiante	Aprobat numai pentru utilizarea în interior
Domeniul de temperaturi admis	-10 până la +40°C

Ne rezervăm dreptul de a efectua modificări de natură tehnică.

12. Garanție / Service

Pentru informații suplimentare privind garanția și condițiile de garanție, consultați broșura de garanție inclusă în pachetul de livrare.

