

# beurer FB 21



**RO Spa**  
Instrucțiuni de utilizare



Citiți cu atenție aceste instrucțiuni de utilizare, păstrați-le pentru consultarea ulterioară, puneți-le și la dispoziție altor utilizatori și respectați indicațiile.

## Conținut

1. Prezentare.....	3	6. Întreținere și păstrare.....	7
2. Utilizare corespunzătoare.....	3	7. Date tehnice.....	8
3. Instrucțiuni privind siguranța.....	4	8. Eliminarea deșeurilor.....	8
4. Descrierea aparatului.....	6		
5. Utilizare.....	6		

## Stimată clientă, stimat client,

Ne bucurăm că ați ales un produs din gama noastră de sortimente. Marca noastră este sinonimă cu produse de calitate, testate în mod amănunțit din domeniul căldură, greutate, tensiune, temperatură corporală, puls, terapie, masaj și aer.

Vă rugăm să citiți cu atenție prezentele instrucțiuni de utilizare, să le păstrați pentru utilizarea ulterioară, să le faceți accesibile și altor utilizatori și să respectați indicațiile.

Cu deosebită considerație

A dumneavoastră, Echipa Beurer

## Pachet de livrare

- Husă de scaun pentru masaj shiatsu
- Prezentele instrucțiuni de utilizare

## AVERTIZARE

- Aparatul este destinat exclusiv utilizării în gospodărie/în mediul privat, nu în scop comercial.
- Acest aparat poate fi utilizat de copii peste 8 ani și persoane cu capacitate fizică, senzorială sau mentală limitată sau fără experiență și cunoștințe necesare numai dacă sunt supravegheate sau dacă au fost informate cu privire la utilizarea în siguranță a aparatului și înțeleg pericolele care rezultă din aceasta.
- Copiilor nu le este permis să se joace cu aparatul.
- Lucrările de curățare și întreținere destinate utilizatorului nu trebuie efectuate de copii nesupravegheați.
- În cazul în care cablul de racordare la rețea al acestui aparat este deteriorat, acesta trebuie eliminat. Dacă acesta nu este detașabil, aparatul trebuie să fie eliminat.
- În cazul defectării sau deteriorării, aparatul trebuie reparat de către o firmă de specialitate autorizată.
- Suprafața aparatului este fierbinte. Persoanele care sunt insensibile la căldură trebuie să fie atente la utilizarea aparatului.

## Explicațiile simbolurilor

Următoarele simboluri apar în instrucțiunile de utilizare și pe plăcuța de identificare:



### **AVERTIZARE**

Indicație de avertizare privind pericolul de accidentare sau privind pericolele pentru sănătatea dumneavoastră.



### **ATENȚIE**

Indicație de siguranță privind posibila defectare a aparatului/accesoriilor.



### **Indicație**

Indicație privind informațiile importante.



Aparatul prezintă izolație dublă de protecție, încadrându-se prin urmare în clasa de protecție 2.



A se utiliza exclusiv în spații închise.

## 1. Prezentare

### Prezentare generală

Picioarele joacă în viața noastră un rol „portant” - întreaga greutate a corpului nostru este susținută de ele. Știați că 26 de oase, 22 de articulații și 107 ligamente alcătuiesc structura stabilă a picioarelor noastre? Această capodoperă anatomică dorește să fie îngrijită. Cumpărând acest Spa pentru masajul picioarelor ați făcut alegerea corectă.

Oscilațiile ușoare de vibromasaj vă relaxează musculatura tensionată. Deja după puține minute sunteți mai relaxat, vă simțiți bine și sănătos. Acest efect este potențat în mod suplimentar prin hidromasaj.

O recomandare: Băile calde cu arnică, rozmarin sau extracte de sare de mare vă pun circulația în mișcare. Băile călduțe cu lavandă sau cimbru sunt foarte indicate pentru picioarele solicitate.

Acest Spa prezintă toate dotările posibile:

- suport de talpă pentru masaj,
- 3 supraelemente înlocuibile pentru îngrijirea picioarelor:
  - accesoriu pentru masaj,
  - perie,
  - instrument pentru îndepărtarea stratului cornos al pielii,
- 3 funcții: Vibromasaj, hidromasaj și reglarea temperaturii apei,
- câmp luminos cu radiații infraroșii

Relaxați-vă picioarele și întregul corp folosind acest Spa pentru picioare. Vă veți putea bucura de următoarele efecte binefăcătoare:

- stimularea irigației sanguine,
- favorizarea regenerării celulelor,
- revitalizarea și înviorarea picioarelor,
- destinderea mușchilor încordați.

## 2. Utilizare corespunzătoare

Acest aparat este destinat exclusiv pentru îngrijirea picioarelor dumneavoastră.



### **Avertizare**

Nu utilizați Spa-ul pentru picioare

- dacă picioarele prezintă modificări patologice sau sunt vătămate (de exemplu, răni deschise, proeminente, ciuperci),
- pentru animale,

- mai mult de 40 de minute (pericol de supraîncălzire); lăsați aparatul să se răcească minim 15 minute înainte de următoarea utilizare.

Înainte de a utiliza Spa-ul pentru picioare, vă recomandăm să vă consultați medicul, în special:

- dacă nu sunteți sigur/-ă dacă aparatul este potrivit pentru dumneavoastră,
- dacă suferiți de o afecțiune cronică sau dacă ați suferit o intervenție chirurgicală la nivelul piciorului,
- dacă suferiți de diabet, tromboză,
- dacă suferiți de afecțiuni ale picioarelor (de exemplu, varice, tromboflebite),
- dacă aveți dureri a căror cauză este necunoscută.

Aparatul poate fi utilizat numai în scopul descris în instrucțiuni. Producătorul nu poate fi tras la răspundere pentru defecțiuni produse ca urmare a utilizării necorespunzătoare sau neglijente a aparatului.

### 3. Instrucțiuni privind siguranța

Citiți cu atenție prezentele instrucțiuni de utilizare! Nerespectarea următoarelor indicații poate conduce la daune materiale sau vătămări corporale. Păstrați instrucțiunile de utilizare și prezentați-le și altor utilizatori. Înmânați acest manual o dată cu înstrăinarea aparatului.



#### Indicație

- Nu lăsați materialul de ambalare la îndemână copiilor. Există pericolul de asfixiere.
- Înainte de utilizare asigurați-vă că aparatul și accesoriile nu prezintă defecțiuni vizibile. În cazul în care aveți îndoieli nu utilizați aparatul și adresați-vă comerciantului dumneavoastră sau Serviciului Clienți.
- Opriti imediat aparatul dacă apare o defecțiune în timpul folosirii și scoateți ștecherul de rețea din priză. Nu reparați personal aparatul, contactați Serviciul Clienți Beurer. Din cauza reparațiilor necorespunzătoare, utilizatorul se poate expune unor pericole grave.
- Nu trageți, nu răsuciți și nu îndoiți cablul electric. Nu îl perforați cu ace sau obiecte ascuțite.
- Evitați poziționarea cablului electric peste sau contactul acestuia cu obiecte tăioase sau ascuțite.
- Introduceți ștecherul într-o priză cu protecție împotriva umidității, umezelii și apei pulverizate.
- Pentru umplere nu este permisă plasarea Spa-ului în cadă, duș sau chiuvetă.
- Nu deschideți carcasa, indiferent de situație.
- Dacă aparatul a căzut sau a suferit alte daune ca urmare a căderii, acesta nu mai trebuie utilizat.
- Reparația aparatelor electrice poate fi efectuată numai de către persoanele de specialitate. Din cauza reparațiilor necorespunzătoare, utilizatorul se poate expune unor pericole grave.

#### Pericol de electrocutare



#### AVERTIZARE

Fiind un aparat electric, acest Spa se va utiliza cu atenție și precauție pentru a evita pericolul de electrocutare.

Din acest motiv, nu utilizați aparatul

- la o tensiune de rețea diferită de cea menționată pe aparat,
- dacă aparatul sau accesoriile acestuia prezintă defecte vizibile,
- în timpul unei furtuni.

În cazul defectelor și defecțiunilor de funcționare, opriți imediat aparatul și scoateți-l din priză. Nu trageți cablul electric sau aparatul pentru a scoate ștecherul din priză. Nu țineți și nu susțineți niciodată aparatul de cablu. Păstrați distanța între cabluri și suprafețele calde.

Nu este permisă racordarea la rețea a aparatului dacă picioarele dumneavoastră sunt deja în apă. În cazul defectării aparatului se pot produce electrocutări periculoase. Asigurați-vă că ștecherul și cablul nu intră în contact cu apa sau alte lichide.

Din acest motiv, utilizați aparatul

- doar în spații interioare închise (de exemplu, nu îl utilizați niciodată în cadă sau la saună).
- doar dacă aveți mâinile uscate.

Nu scufundați niciodată aparatul în apă. Nu încercați niciodată să recuperați un aparat căzut în apă. Scoateți imediat ștecherul din priză.

### Pericol de incendiu



#### AVERTIZARE

Utilizarea necorespunzătoare sau nerespectarea prezentelor instrucțiuni de utilizare poate cauza în anumite condiții apariția pericolului de incendiu!

Din acest motiv, nu utilizați aparatul

- acoperit, de exemplu, cu o pătură, perne etc.
- în apropierea benzinei sau a altor substanțe ușor inflamabile.
- nu pe un covor cu fibre lungi, deoarece acestea pot acoperi fantele de aerisire.

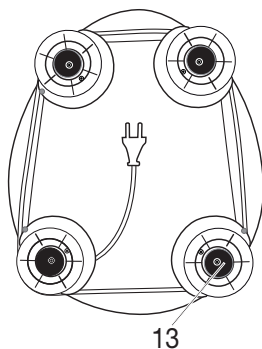
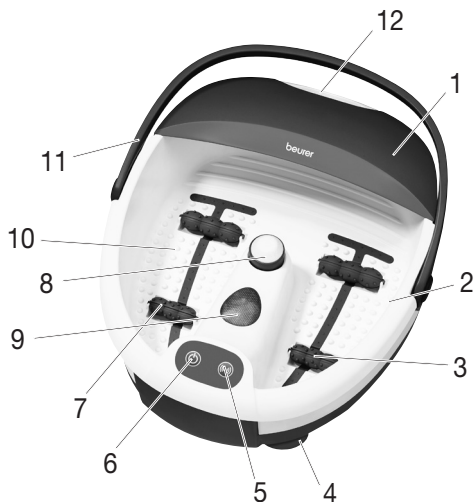
### Manipulare





#### ATENȚIE

- Aparatul trebuie decuplat și scos din priză după fiecare utilizare și înainte de fiecare operațiune de curățare.
- Protejați aparatul împotriva temperaturilor ridicate.
- Nu stați însă niciodată în picioare în Spa.
- Aparatul nu trebuie să fie în priză în timpul umplerii.
- Opriți aparatul și scoateți ștecherul înainte de a-l mișca sau curăța.

## 4. Descrierea aparatului



1. Protecție detașabilă împotriva stropirii
2. Marcaj de umplere
3. Bandă hidromasaj
4. Picioare de cauciuc (partea inferioară a aparatului)
5. Buton funcțional 
6. Tastă funcțională 
7. Elemente suplimentare cu rol pentru masaj
8. Supraelemente pentru pedichiură înlocuibile  
a Aparat pentru îndepărtarea stratului cornos al pielii  
b Perie  
c Accesoriu pentru masaj
9. Puncte de iluminat cu infraroșu
10. Suport de talpă pentru masaj
11. Mâner de transport
12. Orificiu pentru golire
13. Mecanism de înfășurare a cablului (partea inferioară a aparatului)



## 5. Utilizare

### Punerea în funcțiune



- Îndepărtați ambalajul.
- Verificați aparatul, ștecărul și cablul cu privire la deteriorări.
- Înainte de a cupla Spa-ul, umpleți-l cu apă caldă sau rece până la cel mult marcajul de umplere (aproximativ 4-5 cm înălțime). Talpa piciorului trebuie să fie acoperită complet cu apă.
- Acest Spa trebuie umplut până la marcajul de umplere. În caz contrar, la utilizarea mânerului Spa-ului, acesta se poate răsturna.
- Amplasați cablul într-o zonă unde nu există pericol de împiedicare.
- Plasați spa-ul pe o suprafață solidă și plană.

Așezați-vă comod și puneți-vă picioarele pe suportul de talpă pentru masaj exercitând o presiune ușoară. Nu stați însă niciodată în picioare. Aparatul nu poate aluneca datorită picioarelor de cauciuc de pe partea de jos a aparatului.

Aparatul dispune de două funcții de masaj:

- Funcția 1  : Hidromasaj, lumină infraroșie și reglarea temperaturii apei
- Funcția 2  : vibromasaj activabil



### Hidromasaj, lumină infraroșie și reglarea temperaturii apei

- Pentru a porni din nou hidromasajul (cu infraroșu și reglare a temperaturii apei), apăsați din nou tasta .
- Pentru a opri din nou hidromasajul (cu infraroșu și reglare a temperaturii apei), apăsați din nou tasta .

Aceste funcții sunt disponibile numai împreună.

### Vibromasaj activabil

În timpul unui hidromasaj cu infraroșu și reglare a temperaturii apei, aveți posibilitatea de a comuta la vibromasaj. Vibromasajul poate fi utilizat numai împreună cu hidromasajul cu infraroșu și reglare a temperaturii apei. Acestea nu pot fi utilizate individual.

- Pentru a comuta suplimentar vibromasajul, apăsați tasta .
- Pentru a opri din nou vibromasajul, apăsați din nou tasta .

### Rola pentru masaj

Veți obține o senzație deosebită dacă vă veți mișca tălpile înainte și înapoi pe cele 4 role de masaj integrate în suportul de talpă. Rolele de masaj pot fi scoase prin tragere în sus.

### Supraelemente înlocuibile

Poziționați supraelementul dorit pe dispozitivul prevăzut în acest scop în partea de mijloc.

**Peria** poate fi utilizată pentru a stimula zonele reflexogene din talpă.

**Supraelementul de masaj** oferă un masaj plăcut picioarelor și favorizează irigația sangvină.

**Instrumentul pentru îndepărtarea stratului cornos al pielii** are rolul de a îndepărta celulele moarte și bătăturile.

### Indicație:

- Prin masarea unui anumit punct din talpă se pot influența organele corespondente. Cu toate acestea, se recomandă să vă informați cu privire la masarea zonelor reflexogene, consultând literatura de specialitate și un medic, pentru a obține efectul dorit de dumneavoastră.

După utilizare, evacuați apa pe la marginea subțire a Spa-ului.

## 6. Întreținere și păstrare

După utilizare clătiți aparatul cu apă de la chiuvetă.

Puteți spăla Spa-ul cu hidromasaj cu o soluție de curățare neagresivă (care nu face spumă), de exemplu, cu oțet neutru.

Pentru a facilita uscarea canalelor de aer, lăsați aparatul să meargă circa 1 minut fără apă în regim de hidromasaj.

### Indicație

- Evitați pătrunderea apei în interiorul aparatului!
- Păstrați Spa-ul în ambalajul original într-un loc uscat.
- Nu lăsați aparatul deschis pentru o perioadă mai îndelungată de timp.

## 7. Date tehnice

Racord la rețea 220-240V ~ 50-60Hz 60W

## 8. Eliminarea deșeurilor

În vederea protejării mediului înconjurător, aparatul nu trebuie eliminat cu reziduurile menajere la finalul duratei de viață. Eliminarea se poate realiza prin intermediul centrelor de colectare corespunzătoare din țara dumneavoastră. Eliminați aparatul conform prevederilor Directivei – WEEE (Waste Electrical and Electronic Equipment) privind aparatele electrice și electronice vechi. Pentru întrebări suplimentare, adresați-vă autorităților locale responsabile pentru eliminarea deșeurilor.

