

beurer

BS 45



RO Oglindă cosmetică iluminată
Instrucțiuni de utilizare

CE



Citiți cu atenție prezentele instrucțiuni de utilizare, păstrați-le pentru consultarea ulterioară, puneți-le la dispoziția altor utilizatori și respectați indicațiile.

⚠ AVERTIZARE

- Aparatul este destinat exclusiv utilizării în gospodărie/în mediul privat, nu în domeniul comercial.
- Acest aparat poate fi utilizat de copii peste 8 ani și de persoane cu capacități fizice, senzoriale sau mintale reduse sau fără experiență și cunoștințe necesare numai dacă aceste persoane sunt supravegheate sau dacă au fost informate cu privire la utilizarea în siguranță a aparatului și înțeleg pericolele care rezultă din aceasta.
- Copiii nu le este permis să se joace cu aparatul.
- Lucrările de curățare și întreținere destinate utilizatorului nu trebuie efectuate de copii nesupravegheați.
- Nu sunteți autorizat(ă) în niciun caz să demontați sau să reparați aparatul, în caz contrar nefiind posibilă garantarea unei funcționări ireproșabile. În caz de nerespectare a acestei prevederi, se pierde garanția.

Cuprins

1. Pachet de livrare.....	3	7. Utilizare.....	5
2. Explicația simbolurilor	3	8. Curățarea și întreținerea	5
3. Utilizarea conform destinației	3	9. Eliminarea ca deșeu	6
4. Indicații de avertizare și de siguranță	4	10. Date tehnice	6
5. Descrierea aparatului.....	4	11. Garanție/Service.....	6
6. Punerea în funcțiune.....	5		

Stimată clientă, stimat client,

Ne bucurăm că ați ales un produs din gama noastră. Marca noastră este sinonimă cu produse de calitate, testate riguros, din domeniul precum căldură, greutate, tensiune arterială, temperatură corporală, puls, terapie, masaj, frumusețe, îngrijire bebeluși și aer.

Cu deosebită considerație,
Echipa dumneavoastră Beurer












1. Pachet de livrare

Verificați pachetul de livrare pentru a vă asigura că starea ambalajului de carton este ireproșabilă și conținutul acestuia este complet. Înainte de utilizare, asigurați-vă că aparatul și accesoriile nu prezintă defecte vizibile și că sunt îndepărtate toate materialele de ambalare. În cazul în care aveți îndoieli, nu utilizați aparatul și adresați-vă comerciantului dumneavoastră sau serviciului pentru clienți.

1x oglindă cosmetică iluminată
1x oglindă magnetică de dimensiuni mici
1x 3 x baterii de 1,5 V, tip AA
1x prezentele instrucțiuni de utilizare

2. Explicația simbolurilor

Următoarele simboluri apar în instrucțiunile de utilizare și pe plăcuța de identificare:

	AVERTIZARE	Indicație de avertizare privind pericolele de vătămare sau pericolele pentru sănătatea dumneavoastră.
	ATENȚIE	Indicație de siguranță privind posibile defecțiuni ale aparatului/accesoriilor.
	Indicație	Indicație privind informații importante.
	Clasa de protecție 3	
	A se utiliza exclusiv în spații închise.	
	Eliminați ambalajul în mod ecologic	
	Respectați instrucțiunile de utilizare	
	Producător	
	Acest produs îndeplinește cerințele directivelor europene și naționale în vigoare.	
	Marcaj de certificare pentru produse exportate în Federația Rusă și în statele din CSI.	
	Eliminare în conformitate cu prevederile Directivei CE privind deșeurile de echipamente electrice și electronice – WEEE (Waste Electrical and Electronic Equipment).	

3. Utilizarea conform destinației

Oglinda cosmetică se utilizează exclusiv pentru îngrijirea zilnică a pielii, de exemplu, la aplicarea produselor cosmetice și dispune, în acest scop, de o suprafață fără factor de mărire, precum și de o oglindă magnetică suplimentară, cu factor de mărire 5x. Sistemul de iluminare integrat este destinat exclusiv îmbunătățirii vizibilității la aplicarea produselor cosmetice și nu este adecvat pentru iluminarea unei încăperi.

- Piciorul de sprijin al oglinzii poate fi utilizat pentru depozitarea diferitelor produse cosmetice sau bijuterii.
- Aparatul poate fi utilizat numai în scopul descris în prezentele instrucțiuni de utilizare. Producătorul nu poate fi tras la răspundere pentru defecțiunile produse ca urmare a utilizării necorespunzătoare sau neglijente a aparatului.
- Acest aparat este destinat exclusiv utilizării la domiciliu, nu uzului comercial.

- Acest aparat nu este destinat utilizării de către persoane (inclusiv copii) cu abilități fizice, senzoriale sau psihice limitate sau care nu dețin experiență și/sau cunoștințe suficiente, cu excepția cazului în care sunt supravegheate de o persoană responsabilă pentru siguranța lor sau dacă primesc indicații din partea acestora cu privire la modul de utilizare a aparatului.
- Copiii trebuie supravegheați pentru a nu se juca cu acest aparat.

4. Indicații de avertizare și de siguranță

Citiți cu atenție prezentele instrucțiuni de utilizare! Nerespectarea următoarelor indicații poate conduce la vătămări corporale sau daune materiale. Păstrați instrucțiunile de utilizare și permiteți și altor utilizatori accesul la acestea. Predați aceste instrucțiuni la înstrăinarea aparatului.



Avertizare

- **În cazul expunerii la lumina solară directă, există pericolul de incendiu. De aceea, evitați expunerea directă la soare a suprafeței oglinzii.**
- Nu lăsați materialul de ambalare la îndemâna copiilor. Există pericol de asfixiere.
- Copiii trebuie supravegheați în timp ce aparatul se află în funcțiune.
- Efectuarea lucrărilor de reparații la echipamentele electrice este permisă numai persoanelor de specialitate. Reparațiile efectuate în mod necorespunzător pot cauza pericole majore pentru utilizator. În cazul defectării sau deteriorării, aparatul trebuie reparat de către o firmă de specialitate autorizată.

Utilizarea necorespunzătoare sau nerespectarea prezentelor instrucțiuni de utilizare poate duce în anumite condiții la incendii!

Prin urmare, nu utilizați aparatul

- nesupravegheat, în special atunci când se află copii în apropiere,
- acoperit, de exemplu, cu o pătură, perne etc.,
- în apropierea benzinei sau altor substanțe ușor inflamabile,
- în alte spații cu excepția spațiilor interioare închise (de exemplu, nu îl utilizați niciodată în cadă sau la saună).

Asigurați-vă că aparatul nu intră în contact cu apa sau alte lichide.

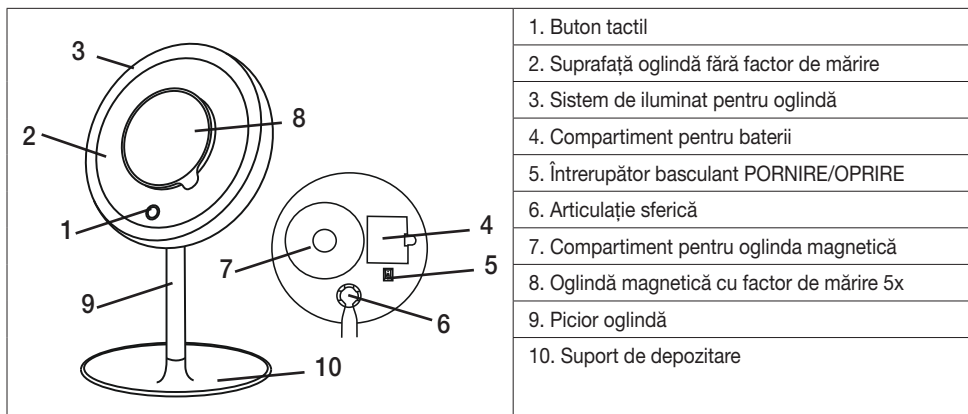
Nu atingeți niciodată un aparat căzut în apă.



Atenție

- Înainte de utilizare, asigurați-vă că aparatul și accesoriile nu prezintă deteriorări vizibile. Dacă aveți îndoieli, nu utilizați aparatul și adresați-vă comerciantului dumneavoastră sau serviciului pentru clienți, la adresa menționată.
- Nu deschideți în niciun caz carcasa.
- Nu apropiați aparatul de obiecte ascuțite.
- Dacă aparatul a căzut sau a suferit alte daune, acesta nu mai trebuie utilizat.
- Aparatul trebuie oprit după fiecare utilizare și înainte de fiecare operațiune de curățare.

5. Descrierea aparatului



6. Punerea în funcțiune

- Verificați dacă aparatul este deteriorat.
- Conectați piciorul oglinzii cu suportul de depozitare cu ajutorul sistemului de închidere tip baionetă.

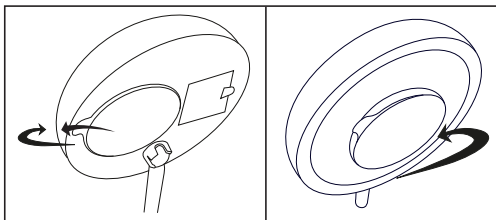
Introducerea bateriilor

- Trageți de benzile de izolare ale bateriei de la nivelul compartimentului pentru baterii (dacă sunt disponibile), respectiv îndepărtați folia de protecție a bateriei și introduceți bateria respectând polaritatea.
- Bateriile se află pe partea posterioară a oglinzii. Deschideți capacul compartimentului pentru baterii. Acum puteți îndepărta banda de izolare a bateriei și puteți înlocui bateriile.

7. Utilizare

- Setati întrerupătorul basculant de pe partea posterioară a oglinzii în poziția 1. Acum este activată alimentarea cu energie electrică a bateriilor.
- Sursa de lumină poate fi pornită și oprită prin atingerea scurtă a butonului tactil de la nivelul oglinzii.
- Prin apăsarea lungă a butonului tactil puteți regla acum fără trepte luminozitatea dorită a oglinzii.

- Pe partea posterioară a oglinzii se află o oglindă suplimentară de dimensiuni mici, cu putere de mărire de 5 ori. Desprindeți-o cu grijă de pe partea posterioară a oglinzii. Acum, o puteți amplasa în centrul suprafeței de oglindă de dimensiuni mari. Oglinda principală este ideală pentru o imagine clară a întregii fețe, în timp ce oglinda cu putere de mărire de 5 ori este adecvată pentru vizualizarea în detaliu a trăsăturilor feței.



- Datorită articulației sferice rabatabile la 360°, oglinda cosmetică se poate roti liber în toate direcțiile și poate rămâne fixată în poziția dorită.

i Sursa de lumină se stinge automat după 15 minute.

i Oglinda dispune de o temperatură de culoare între 4.000 - 5.000 Kelvin.

8. Curățarea și întreținerea

- Scoateți aparatul din priză înainte de orice operațiune de curățare.
- Curățați aparatul cu o cârpă moale, ușor umezită și un agent de curățare blând.
- După utilizarea oglinzii, opriți întotdeauna întrerupătorul basculant de pe partea posterioară a oglinzii, pentru a preveni descărcarea bateriilor.
- Curățați aparatul numai conform instrucțiunilor. Pătrunderea de lichide în aparat nu este permisă sub nicio formă.
- Utilizați din nou aparatul doar atunci când acesta este complet uscat.
- Nu curățați niciodată aparatul în mașina de spălat!
- Nu folosiți agenți de curățare agresivi sau perii dure!

i Indicații privind manipularea bateriilor

- Dacă lichidul din celula bateriei intră în contact cu pielea sau ochii, clătiți locurile afectate cu apă și solicitați ajutor de specialitate.
- ⚠ Pericol de înghițire! Copiii mici pot înghiți bateriile și se pot asfixia. De aceea, nu păstrați bateriile la îndemâna copiilor mici!
- Respectați marcajele de polaritate Plus (+) și Minus (-).
- Dacă una dintre baterii s-a scurs, puneți-vă mănuși de protecție și curățați compartimentul pentru baterii cu o cârpă uscată.
- Protejați bateriile de căldura excesivă.
- ⚠ Pericol de explozie! Nu aruncați bateriile în foc.
- Bateriile nu trebuie să fie încărcate sau scurtcircuitate.
- În cazul în care aparatul nu este utilizat o perioadă îndelungată, scoateți bateriile din compartimentul pentru baterii.
- Utilizați numai același tip de baterie sau un tip de baterie cu aceeași valoare.
- Înlocuiți întotdeauna toate bateriile simultan.

- Nu utilizați acumuloarele!
- Nu dezasamblați, nu deschideți și nu rupeți bateriile.

9. Eliminarea ca deșeu

- În vederea protejării mediului înconjurător, aparatul nu trebuie eliminat cu reziduurile menajere la finalul duratei de viață. Eliminarea se poate realiza prin intermediul centrelor de colectare corespunzătoare din țara dumneavoastră. Eliminați aparatul conform prevederilor Directivei CE privind deșeurile de echipamente electrice și electronice – WEEE (Waste Electrical and Electronic Equipment). Pentru întrebări suplimentare, adresați-vă autorității locale responsabile pentru eliminarea deșeurilor.
- Bateriile uzate, complet goale, trebuie eliminate în recipientele de colectare special marcate, la firmele specializate sau la comerciantul de electrice. Aveți obligația legală de a elimina bateriile ca deșeu.
- Bateriile care conțin substanțe toxice prezintă aceste simboluri:
Pb = bateria conține plumb,
Cd = bateria conține cadmiu,
Hg = bateria conține mercur.



10. Date tehnice

Dimensiuni (L x Ț x A):	3,2 x 34 x 19,5 cm
Suprafață de oglindă:	17,5 cm
Greutate:	aprox. 612 g (fără baterii)
Tensiune de exploatare:	4,5 V ===
Baterii:	3 x 1,5 V AA
Mijloace de iluminare:	28 LED-uri
Temperatura de culoare:	4000-5000 Kelvin
Durata de iluminare:	aprox. 5 ore

11. Garanție/Service

Beurer GmbH, Söflinger Straße 218, D-89077, Ulm (denumită în cele ce urmează „Beurer”) oferă o garanție pentru produsul de față, în conformitate cu condițiile stipulate și în măsura prezentată în continuare.

Condițiile de garanție prezentate în continuare nu aduc atingere obligațiilor de garanție legale ale vânzătorului stipulate în contractul de cumpărare încheiat cu cumpărătorul.

De asemenea, garanția nu aduce atingere normelor legale obligatorii privind răspunderea.

Beurer garantează funcționarea fără defecțiuni a produsului și faptul că acesta este complet.

Garanția globală este valabilă timp de 3 ani de la data achiziționării produsului nou, neutilizat, de către cumpărător.

Această garanție este valabilă numai pentru produsele achiziționate în calitate de consumator și exclusiv în scopuri personale, pentru utilizarea la domiciliu.

Se aplică legislația germană.

În cazul în care, pe parcursul perioadei de garanție, se dovedește că acest produs este incomplet sau funcționează în mod necorespunzător, în conformitate cu dispozițiile prezentate în continuare, Beurer va oferi, în baza prezentelor condiții de garanție, servicii gratuite de livrare a pieselor de schimb sau de reparații.

În cazul în care cumpărătorul dorește să anunțe un caz acoperit de garanție, trebuie să se adreseze mai întâi comerciantului local: consultați lista „Service International” cu adrese de service anexată.

Astfel, cumpărătorul va afla informații suplimentare referitoare la gestionarea cazului acoperit de garanție, de ex. unde poate trimite produsul și care sunt documentele necesare.

Pretențiile în temeiul garanției sunt posibile numai în cazul în care cumpărătorul poate prezenta către Beurer sau un partener autorizat al acestuia

- o copie a facturii/dovadă de achiziționare și
- produsul original

Din prezenta garanție sunt excluse în mod expres

- uzura rezultată în urma utilizării obișnuite a produsului;
- accesoriile incluse în pachetul de livrare al acestui produs, care se pot uza, respectiv consuma în timpul utilizării corespunzătoare (de ex. baterii, acumulate, manșete, garnituri, electrozi, becuri, accesorii și accesorii ale inhalatorului);
- produsele care au fost utilizate, curățate, depozitate sau la nivelul cărora s-au efectuat lucrări de întreținere în mod necorespunzător și/sau în mod contrar dispozițiilor din instrucțiunile de instalare, precum și produsele care au fost deschise, reparate sau la nivelul cărora s-au efectuat modificări de către cumpărător sau un centru de service neautorizat de Beurer;
- defecțiunile survenite în timpul transportului de la producător la client, resp. de la centrul de service la client;
- produsele achiziționate ca articole la mâna a doua sau ca articole uzate;
- daunele rezultate în urma unei defecțiuni la nivelul acestui produs (în acest caz pot surveni însă pretenții în baza răspunderii privind produsul sau a altor dispoziții obligatorii privind răspunderea).

Lucrările de reparație sau înlocuirea completă nu prelungesc în niciun caz perioada de garanție.

