

beurer

HT 50



RO Perie cu aer cald
Instrucțiuni de utilizare

Conținut

1. Destinația de utilizare	3
2. Explicația simbolurilor	3
3. Utilizare conform destinației	4
4. Descrierea aparatului	4
5. Instrucțiuni de siguranță	5
6. Operare	6
7. Curățarea și îngrijirea aparatului	7
8. Date tehnice	8
9. Eliminarea ca deșeu	8

Conținut de livrare

- Perie cu aer cald
- Perie termică
- Perie rotundă
- Duză
- Prezentele instrucțiuni de utilizare

 AVERTIZARE

- Aparatul este destinat exclusiv utilizării în gospodărie/în mediul privat, nu în scop comercial.
- Acest aparat poate fi utilizat de copii peste 8 ani și persoane cu capacitate fizică, senzorială sau mentală limitată sau fără experiență și cunoștințe necesare numai dacă sunt supravegheate sau dacă au fost informate cu privire la utilizarea în siguranță a aparatului și înțeleg pericolele care rezultă din aceasta.
- Copiilor nu le este permis să se joace cu aparatul.
- Lucrările de curățare și întreținere destinate utilizatorului nu trebuie efectuate de copii nesupravegheați.
- În cazul în care cablul de racordare la rețea al acestui aparat este deteriorat, acesta trebuie schimbat de către producător sau serviciul pentru clienți al acestuia sau de către o persoană cu o calificare similară pentru a evita riscurile.

- Dacă folosiți aparatul în baie trebuie să scoateți ștecărul din priză după utilizare, deoarece apropierea față de apă reprezintă un pericol chiar dacă aparatul este oprit.
- Ca protecție suplimentară se recomandă instalarea unui sistem de protecție împotriva curentului vagabond RCD cu un curent de declanșare calculat de maximum 30 mA în circuitul electric al băii. Informații în acest sens sunt oferite de firma locală specializată în domeniul instalațiilor electrice.
- Nu utilizați niciodată aparatul în apropierea căzilor, chiuvetelor, dușurilor sau a altor vase care conțin apă sau alte lichide – pericol de electrocutare.

1. Destinația de utilizare

Hot Air Styler vă ajută la coafarea părului dumneavoastră în mod profesional.

Sistemul Easy Lock permite schimbarea rapidă a periei termice și a periei rotunde, precum și a periei de stilizare.

Cu ajutorul periei termice puteți usca părul dumneavoastră conferindu-i în același timp volum și o mișcare naturală. Peria rotundă asigură bucle mari și mătăsoase. Duza de stilizare asigură uscarea și stilizarea mai simple. Tehnologia cu ioni integrată neutralizează părul datorită ionilor negativi.





Astfel se evită electricizarea părului. În plus, părul își păstrează luciul, fiind protejat împotriva uscării.

Aparatul poate fi utilizat numai în scopul descris în prezentele instrucțiuni de utilizare.

Producătorul nu poate fi tras la răspundere pentru defecțiunile produse ca urmare a utilizării necorespunzătoare sau neglijente a aparatului.

2. Explicația simbolurilor

Următoarele simboluri apar în instrucțiunile de utilizare, respectiv pe aparat.

	Pericol	Nu utilizați aparatul în apropiere de apă sau în apă (de exemplu chiuvetă, duș, cadă) – pericol de electrocutare!
	Avertizare	Indicație de avertizare privind pericolele de rănire sau pericolele pentru sănătatea dumneavoastră.
	Atenție	Indicație de siguranță privind posibile defecțiuni ale aparatului/ accesoriilor.
	Indicație	Indicație privind informații importante.

3. Utilizare conform destinației

Utilizarea Hot Air Styler este permisă exclusiv pentru stilizarea personală a părului în spațiul privat!

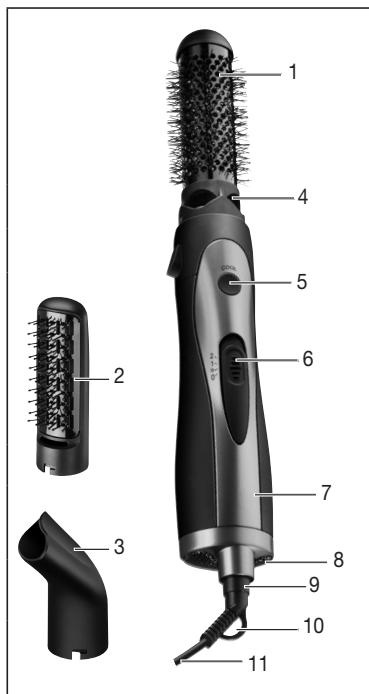

Avertizare

Utilizați aparatul exclusiv:

- pentru uz extern
- în scopul pentru care a fost creat și în modul specificat în prezentele instrucțiuni de utilizare.

Orice utilizare necorespunzătoare poate fi periculoasă!

4. Descrierea aparatului

	1. Perie rotundă interschimbabilă pentru bucle mari și mătăsoase
	2. Perie termică interschimbabilă pentru volum și o mișcare naturală a părului
	3. Duză de stilizare pentru uscarea simplă a părului
	4. Orificiu pentru evacuarea aerului
	5. Cool Shot pentru fixarea coafurii
	6. Întrerupător glisant pentru treptele de temperatură și viteză 0 Oprit  Aer rece 1 Temperatură și curent de aer medii 2 Temperatură și curent de aer ridicate
	7. Mâner
	8. Filtru pentru aspirarea aerului
	9. Articulație rotativă 360°
	10. Protecție împotriva îndoirii cu ureche de suspendare
	11. Cablu de alimentare

5. Instrucțiuni de siguranță



Pericol

Pentru a evita probleme de sănătate, se recomandă neapărat evitarea utilizării aparatului în următoarele situații:

- Nu scufundați niciodată aparatul în apă sau în alt lichid! Pericol de electrocutare!
- În cazul în care aparatul cade în apă, în ciuda tuturor măsurilor de siguranță, scoateți imediat ștecărul din priză! Nu băgați mâna în apă! Pericol de electrocutare!
- Înainte de o nouă utilizare, solicitați verificarea aparatului de către o firmă de specialitate autorizată! Pericol de moarte prin electrocutare!
- Nu apropiați obiectele metalice (de exemplu, bijuterii) de orificiul de aspirare [8] pentru a evita aspirarea acestora – pericol de electrocutare!
- Nu introduceți obiecte în interiorul carcasei! Pericol de electrocutare!
- Dacă aparatul a căzut sau a suferit alte daune, nu mai este permisă utilizarea acestuia. Pericol de electrocutare și accidentare!
- În cazul unei defecțiuni vizibile a aparatului, a cablului/ștecărului sau a accesoriilor. În cazul în care aveți îndoieli, nu utilizați aparatul și adresați-vă comerciantului dumneavoastră sau serviciului pentru clienți. Pericol de electrocutare!
- Nu utilizați cabluri prelungitoare în baie pentru a asigura accesul rapid la ștecărul cablului în caz de necesitate.
- Nu lăsați copiii în apropierea materialelor de ambalare - pericol de asfixiere!



Avertizare

Pentru a evita probleme de sănătate, respectați următoarele puncte:

- Asigurați-vă că în apropierea aparatului nu se află lichide ușor inflamabile. Pericol de incendiu!
- Orificiul pentru evacuarea aerului și filtrul pentru aspirarea aerului [8] ale periei cu aer cald nu trebuie să prezinte scame, praf și fire de păr. Pericol de incendiu!
- Nu este permis ca Hot Air Styler, orificiul pentru evacuarea aerului [4] și filtrul pentru aspirarea aerului [8] să fie acoperite. Pericol de incendiu!
- Nu utilizați aparatul pe păr sintetic – pericol de incendiu!



Notă

- Înainte de folosirea aparatului se va îndepărta întregul ambalaj.
- Conectați aparatul numai la o priză cu tensiunea menționată pe plăcuța de fabricație.
- Informați-vă cu privire la tensiunea de rețea din locul respectiv, dacă aceasta nu vă este cunoscută.
- Trageți numai de ștecăr când scoateți cablul de alimentare din priză.
- Nu utilizați piese suplimentare care nu sunt recomandate de producător, respectiv care nu sunt comercializate ca accesorii.
- Nu sunteți autorizat în niciun caz să demontați sau să reparați aparatul, în caz contrar nefiind posibilă garantarea unei funcționări ireproșabile. În caz de nerespectare pierdeți garanția.
- În cazul defectării sau deteriorării, aparatul trebuie reparat de către o firmă de specialitate autorizată.
- În timpul utilizării, nu lăsați niciodată aparatul nesupravegheat.

- Nu utilizați aparatul în aer liber.
- Dacă înstrăinați aparatul unor terți, trebuie să le predați și aceste instrucțiuni de utilizare.

6. Operare

Avertizare

- Poziționați-vă pe o suprafață uscată, care nu prezintă conductibilitate electrică. Pericol de electrocutare!
- Asigurați-vă că nu aveți mâinile ude! Există pericol de electrocutare!
- Peria rotundă [1], peria termică [2], duza [3] și aparatul se pot încălege, în funcție de poziția întrerupătorului și durata de utilizare – pericol de arsuri și de incendiu! Nu atingeți peria rotundă [1], peria termică [2], respectiv duza [3].
- Poziționați aparatul numai pe un suport neinflamabil. Pericol de incendiu!
- Asigurați-vă că nu se pot aspira direct fire de păr. Pericol de incendiu!

Atenție

- Nu prindeți cablul de alimentare [11] de exemplu la sertare sau uși.
- Descurcați cablul de alimentare [11] dacă acesta este răsucit.
- Nu trageți, nu răsuciți și nu îndoiți cablul de alimentare [11], nu îl trageți și nu îl poziționați peste/pe obiecte tăioase, ascuțite sau suprafețe încinse.

Notă

După prima pornire se produce un ușor miros în primele minute. Acest lucru este normal și nu prezintă pericol pentru sănătate. Lăsați aparatul să meargă timp de trei până la cinci minute. Ulterior puteți folosi aparatul în modul obișnuit.


- În caz de supraîncălzire, aparatul se oprește automat pentru siguranța dumneavoastră.
- Scoateți ștecărul din priză și lăsați aparatul să se răcească.
- Înainte de repornire, verificați orificiul pentru evacuarea aerului [4] și filtrul pentru aspirarea aerului [8] pentru a vedea dacă sunt obturate (de exemplu, prin scame, praf sau păr aspirat).

Coafarea părului

- > Alegeți cu ajutorul întrerupătorului glisant [6] treapta de temperatură/viteză dorită.
- > Uscați și/sau coafați părul dumneavoastră după cum doriți.
- > Opriti peria cu aer cald după fiecare utilizare/întrerupere folosind întrerupătorul glisant [6] (treapta 0).
- > După fiecare utilizare, scoateți ștecărul din priză.
- > Lăsați aparatul să se răcească.
- > Nu înfășurați cablul de alimentare în jurul aparatului!
- > Depozitați aparatul într-un loc uscat, la care nu au acces copiii.
- > Aparatul poate fi agățat cu urechea de suspendare [10] de un cârlig.

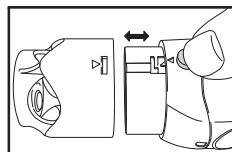
Alegerea treptei de temperatură

Hot Air Styler dispune de trei trepte de temperatură și viteză, pe care le puteți alege prin intermediul întrerupătorului glisant [6]:

Treapta	Descriere
0	Oprit
	Aer rece pentru fixarea coafurii.
1	Pentru uscarea și îngrijirea părului.
2	Pentru uscarea normală a părului.

Schimbarea accesoriilor

- > Apăsați butonul de deblocare și îndepărtați accesoriul (de exemplu, peria rotundă [1]) de pe peria cu aer cald.
- > Poziționați celălalt accesoriu (de exemplu, peria termică [2]) cu săgeata imprimată orientată spre butonul de deblocare.
- > Împingeți accesoriu pe peria cu aer cald până se aude sunetul de blocare.



7. Curățarea și îngrijirea aparatului

Curățare



Atenție

- Înainte de curățare, scoateți întotdeauna ștecărul din priză. Pericol de electrocutare!
- Evitați pătrunderea apei în interiorul aparatului! Pericol de electrocutare!
- Nu curățați aparatul cu lichide ușor inflamabile! Pericol de incendiu!



Notă

- Aparatul dumneavoastră nu necesită efectuarea de lucrări de întreținere.
- Protejați aparatul împotriva prafului, murdăriei și umidității.
- Nu curățați aparatul niciodată în mașina de spălat!
- Nu utilizați niciodată agenți de curățare agresivi, abrazivi sau caustici, obiecte de curățare ascuțite sau perii tari!
- Carcasa periei cu aer cald și accesoriile pot fi curățate cu o lavetă moale, umezită în apă caldă.
- Înainte de fiecare utilizare, curățați orificiul pentru evacuarea aerului [4] și filtrul pentru aspirarea aerului [8] cu o pensulă/perie pentru a îndepărta scamele, praful și părul aspirat.
- Dacă peria rotundă [1], peria termică [2] și duza [3] sunt foarte murdare, îndepărtați-le de pe aparat și spălați-le bine sub jet de apă.
- Uscați cu atenție peria rotundă [1], peria termică [2] și duza [3] după curățare!
- Folosiți accesoriile din nou abia când sunt complet uscate.

8. Date tehnice

Greutate	aprox. 320 g
Alimentarea cu tensiune	220 până la 240 V ~, 50/60 Hz
Consum de putere	1000 W
Clasă de protecție	II
Condiții ambiante	Aprobat numai pentru utilizarea în interior
Domeniul de temperaturi admis	-10 până la +40 °C

Ne rezervăm dreptul de a efectua modificări de natură tehnică.

Aparatul este prevăzut cu simbolul CE și respectă următoarele directive UE:

- 2006/95/CE Directiva privind joasa tensiune.
- 2004/108/CE Directiva privind compatibilitatea electromagnetică

9. Eliminarea ca deșeu

În vederea protejării mediului înconjurător, aparatul nu trebuie eliminat la gunoiul menajer la finalul duratei de viață.

Eliminarea se poate realiza prin intermediul centrelor de colectare corespunzătoare din țara dumneavoastră.

Respectați dispozițiile locale privind eliminarea materialelor.

Vă rugăm să eliminați aparatul conform prevederilor Directivei – WEEE (Waste Electrical and Electronic Equipment) privind aparatele electrice și electronice vechi.

Pentru întrebări suplimentare adresați-vă autorității responsabile cu eliminarea deșeurilor.

