

beurer FM 150



RO	Set pentru detensionarea picioarelor	
	Instrucțiuni de utilizare	2

Cuprins

1. Utilizarea conform destinației	4	8. Curățare și depozitare	10
2. Prezentare	4	8.1 Curățarea manșetelor pentru picioare	10
3. Indicații privind utilizarea	4	8.2 Depozitare	10
4. Instrucțiuni de siguranță	4	9. Eliminarea ca deșeu	10
5. Descrierea aparatului	7	10. Ce este de făcut în cazul în care apar probleme?	10
6. Punerea în funcțiune	7	11. Date tehnice	11
6.1 Punerea în funcțiune cu baterii	7	12. Element de rețea	11
6.2 Punerea în funcțiune cu elementul de rețea	7		
7. Utilizare	8		
7.1 Începerea utilizării	8		
7.2 Încetarea utilizării	9		

Stimată clientă, stimat client,

Ne bucurăm că ați ales un produs din gama noastră. Marca noastră este sinonimă cu produse de calitate, testate riguros, din domenii precum căldură, greutate, tensiune, temperatură corporală, puls, terapie, masaj, frumusețe, îngrijire bebeluși și aer.

Cu deosebită considerație,
Echipa dumneavoastră Beurer




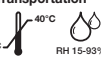











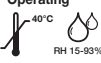

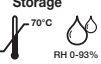
Citiți cu atenție aceste instrucțiuni de utilizare, păstrați-le pentru consultarea ulterioară, puneți-le la dispoziție altor utilizatori și respectați indicațiile.

AVERTIZARE

- Aparatul este destinat exclusiv utilizării în gospodărie/în mediul privat, nu în domeniul comercial.
- Acest aparat poate fi utilizat de copii peste 8 ani și persoane cu capacități fizice, senzoriale sau mintale reduse sau fără experiență și cunoștințe necesare numai dacă sunt supravegheate sau dacă au fost informate cu privire la utilizarea în siguranță a aparatului și înțeleg pericolele care rezultă din aceasta.
- Copiilor nu le este permis să se joace cu aparatul.
- Lucrările de curățare și întreținere destinate utilizatorului nu trebuie efectuate de copii nesupravegheați.
- Nu utilizați aparatul dacă prezintă defecțiuni sau dacă nu funcționează corect. În aceste cazuri, contactați serviciul pentru clienți.
- Reparațiile trebuie efectuate numai de către Serviciul pentru clienți sau de către comercianții autorizați.
- În cazul în care cablul de racordare la rețea al acestui aparat este deteriorat, acesta trebuie eliminat ca deșeu. Dacă acesta nu este detașabil, aparatul trebuie să fie aruncat.

Explicația simbolurilor

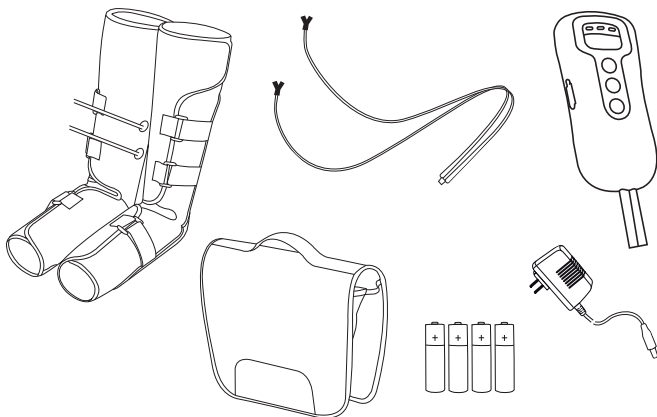
Următoarele simboluri apar în aceste instrucțiuni de utilizare și pe aparat:

	AVERTIZARE Indicație de avertizare privind pericolele de rănire sau pericolele pentru sănătatea dumneavoastră.	Transportation -10°C  40°C RH 15-93%	Temperatură de transport și umiditate a aerului la transport admisă
	ATENȚIE Indicație de siguranță privind posibile defecțiuni ale aparatului/accesoriilor.		Alimentator de comutare
	Indicație Indicație privind informații importante.	IP 21	Protecție împotriva corpurilor străine $\geq 12,5$ mm și împotriva picăturilor verticale de apă
	Țineți cont de instrucțiunile de utilizare		Curent continuu
	Producător		Număr serie
	Clasa de protecție II		Radiații electromagnetice de joasă frecvență
	Element de utilizare tip BF		Adecvat numai pentru utilizarea în spații interioare
Operating 5°C  40°C RH 15-93%	Umiditate a aerului și temperatură de funcționare admise		Eliminare în conformitate cu prevederile Directivei CE – WEEE (Waste Electrical and Electronic Equipment) privind deșeurile de echipamente electrice și electronice.
Storage -25°C  70°C RH 0-93%	Umiditate a aerului și temperatură de depozitare admise	EAC	Semnele de certificare pentru produsele exportate în Federația Rusă și în statele din CSI.

Pachet de livrare

Verificați pachetul de livrare pentru a vă asigura că starea cutiei este ireproșabilă și că pachetul este complet. Înainte de utilizare, asigurați-vă că setul pentru detensionarea picioarelor și accesoriile nu prezintă defecțiuni vizibile și că sunt îndepărtate toate materialele de ambalare. În cazul în care aveți îndoieli, nu utilizați aparatul și adresați-vă comerciantului dumneavoastră sau departamentului de service.

- 2 manșete pentru picioare
- 2 furtunuri de aer
- 1 comutator de mână
- 1 geantă de depozitare
- 4 baterii AA (1,5V)
- 1 alimentator
- 1 prezentele instrucțiuni de utilizare



1. Utilizarea conform destinației

Utilizați setul pentru detensionarea picioarelor exclusiv la nivelul picioarelor. Setul pentru detensionarea picioarelor este destinat exclusiv **utilizării private**. Setul pentru detensionarea picioarelor **NU** este destinat utilizării comerciale. Nu poate înlocui tratamentul medical.



AVERTIZARE

Utilizați aparatul exclusiv în scopul pentru care a fost creat și în modul specificat în aceste instrucțiuni de utilizare. Utilizarea necorespunzătoare poate fi periculoasă! Producătorul nu poate fi tras la răspundere pentru defecțiuni cauzate prin utilizarea necorespunzătoare sau neglijentă a aparatului.

2. Prezentare

Cine nu cunoaște această problemă: după o zi lungă și obositoare, vă simțiți picioarele grele și umflate. Acest lucru se întâmplă deoarece ne mișcăm foarte puțin sau ne plasăm prea mult timp greutatea pe un singur picior (de ex. atunci când stăm așezați prea mult timp la birou, în cazul unui zbor pe distanță lungă sau când stăm mult timp în picioare).

Pentru a preveni apariția acestor simptome, setul pentru detensionarea picioarelor dispune de un masaj prin compresie revitalizant. Masajul prin compresie funcționează în modul următor: în cazul unor vene subțiri sau bolnave, valvele venoase nu se închid. Sângele se adună în partea inferioară. Datorită presiunii create de masajul prin compresie, funcția valvelor venoase este restaurată. Este stimulat debitul de sânge la inimă.

Masajul prin compresie revitalizant se realizează cu ajutorul a două manșete pentru picioare cu perne de aer care se umflă și se dezumflă, pentru a activa circulația sângelui. Datorită intensității reglabile, fără trepte, a masajului/aerului comprimat, setul pentru detensionarea picioarelor se poate adapta cerințelor dumneavoastră individuale. Datorită pompării alternative a manșetelor pentru picioare, se pot reduce umflăturile și senzația de picioare grele. În plus, febra musculară din zona picioarelor și gambelor este ameliorată. Puteți evita apariția varicelilor și durerilor cauzate de acestea, precum și a venelor în pânză de păianjen. De asemenea, circulația sângelui venos este îmbunătățită prin îmbunătățirea circulației din vene.

Manșetele pentru picioare au o formă care se ajustează cu ajutorul unui scai în funcție de piciorul fiecărei persoane, pentru a oferi cât mai mult confort. Cu ajutorul formei sale constructive compacte și a genții de transport incluse în pachetul de livrare, setul pentru detensionarea picioarelor poate fi utilizat atât acasă, cât și în călătorii.

3. Indicații privind utilizarea

- Pentru îmbunătățirea circulației sângelui venos.
- Pentru prevenirea varicelilor și a telangiectaziilor.
- Pentru reducerea umflăturilor și a senzației de greutate la nivelul picioarelor.
- Pentru tratarea febrei musculare apărută în urma practicării unui sport.
- Pentru tratarea rănilor produse în timpul practicării unui sport, de exemplu contuzii și entorse.
- Pentru tratarea hematoamelor.

Grup de utilizatori: Adulți cu vârsta cuprinsă între 18 și 60 de ani

Loc de aplicare: în spații închise

4. Instrucțiuni de siguranță

Nerespectarea următoarelor indicații poate conduce la vătămări corporale sau daune materiale.



AVERTIZARE

Nu lăsați materialul de ambalare la îndemâna copiilor. Există pericol de asfixiere.



AVERTIZARE

Nu utilizați setul pentru detensionarea picioarelor

- dacă picioarele prezintă modificări patologice sau sunt vătămate (de exemplu, dacă aveți oase fragile, răni deschise, etc.),
- în timpul sarcinii,

- la animale,
- la activități în timpul cărora o reacție neprevăzută poate fi periculoasă,
- după ce ați luat substanțe care reduc capacitatea de percepție (de exemplu, calmante, alcool),
- mai mult de 30 de minute (pericol de supraîncălzire),
- lăsați setul pentru detensionarea picioarelor să se răcească minim 20 minute înainte de următoarea utilizare,
- la pacienți în stare acută supuși unui tratament medical suplimentar.

În cazul în care nu sunteți sigur dacă setul pentru detensionarea picioarelor este potrivit pentru dumneavoastră, vă rugăm să consultați medicul.

Înainte de a utiliza setul pentru detensionarea picioarelor, vă recomandăm să vă consultați medicul, în special:

- **dacă suferiți de o afecțiune gravă sau dacă ați suferit o intervenție chirurgicală la nivelul picioarelor**
- **dacă purtați un stimulator cardiac, implanturi sau alte elemente auxiliare**
- **dacă suferiți de tromboză sau în caz de suspiciune de tromboză**
- **dacă suferiți de diabet**
- **dacă aveți dureri a căror cauză este necunoscută**
- **dacă aveți inflamații acute**
- **tulburări ale sistemului conductor al inimii cu retenție de apă la nivelul picioarelor**
- **boală arterială în stadiu avansat**
- **edem pulmonar**
- **hipertensiune**
- **tumori maligne**



AVERTIZARE

- Pentru a evita arsurile sau prejudiciile materiale, acest produs nu trebuie utilizat împreună cu aparate de înaltă frecvență.
- Biocompatibilitate. Niciunul dintre materialele cu care pacientul sau utilizatorul intră în contact nu prezintă un risc ridicat. Produsele noastre sunt alcătuite din materiale utilizate în mod obișnuit.
- Nu atingeți adaptorul de rețea cu tensiune continuă, pentru a evita pericolul de electrocutare.
- În timpul utilizării, așezați comutatorul de mână în apropierea corpurilor.
- Manevrați produsul cu grijă, astfel încât să nu cadă și să vă rănească.
- Persoanele pentru care se aplică următoarele trebuie să consulte un medic înainte de a utiliza acest produs: Femei însărcinate sau aflate la menstruație, persoane cu piele sensibilă, cu boli de inimă, persoane cu valori neobișnuite ale tensiunii, cu tumori maligne, boli cerebrovasculare, afecțiuni acute sau persoane care urmează un tratament medical.
- Persoanele cu tulburări senzoriale ale pielii sau care nu sunt vulnerabile la presiune nu trebuie să utilizeze acest produs.
- Nu utilizați acest produs când faceți baie sau în timpul somnului.
- Pacienți cu hemoragie cerebrală: Produsul nu trebuie utilizat de către pacienți a căror stare nu este stabilă. Pacienții cu afecțiuni secundare trebuie să utilizeze acest produs sub supraveghere medicală.
- Pacienții cu inflamații purulente, septicemie acută și hipertermie continuă nu trebuie să utilizeze acest produs.
- Pacienții cu boli cardiovasculare și cerebrovasculare nu trebuie să utilizeze acest produs.
- Utilizați acest produs numai la nivelul picioarelor și labelor picioarelor. Pacienții cu boli de piele la nivelul picioarelor și labelor picioarelor nu trebuie să utilizeze acest produs.
- Nu vă deplasați în timpul utilizării produsului, deoarece acest lucru poate provoca dureri pacienților. De asemenea, în acest mod puteți deteriora produsul.
- Acest produs nu trebuie utilizat de copiii sau persoanele cu tulburări ale stării de conștiență.
- În cazul în care produsul provoacă dureri utilizatorului, acesta trebuie să întrerupă imediat administrarea produsului și să consulte un medic.
- Nu utilizați produsul împreună cu alte aparate medicale electrice, de ex. stimulatoare cardiace, bypass-uri cardiopulmonare sau alte aparate electronice de terapie intensivă, electroradiografe și alte aparate medicale electrice. Nerespectarea acestor indicații poate avea ca rezultat apariția pericolelor.
- Nu dezasamblați, reparați și nu efectuați modificări la nivelul produsului, pentru a evita apariția unei funcționări necorespunzătoare sau a pericolului de electrocutare.
- În cazuri de necesitate, poziționați produsul astfel încât ștecărul să fie introdus în partea laterală cu ușurință.

ATENȚIE

- În cazul în care clientul utilizează acest produs împreună cu dispozitive chirurgicale de înaltă frecvență, pot apărea defecțiuni la nivelul produsului. Dacă produsului este utilizat în apropierea (1 m) aparatelor de terapie cu unde scurte sau cu microunde, este posibil ca produsul să nu funcționeze corespunzător.
- Nu efectuați nicio modificare la nivelul aparatului fără acordul producătorului.
- Decuplați produsul de la sursa de alimentare cu energie după utilizarea acestuia sau pe perioada în care nu este utilizat.
- Nu utilizați acest produs în locuri cu temperaturi ridicate, risc de incendiu, radiații electromagnetice sau umiditate ridicată a aerului.

AVERTIZARE: Pericol de electrocutare

Fiind un aparat electric, acest set pentru detensionarea picioarelor se va utiliza cu atenție și precauție pentru a evita pericolul de electrocutare.

De aceea, setul pentru detensionarea picioarelor nu trebuie utilizat

- decât împreună cu elementul de rețea livrat și la tensiunea de rețea menționată pe plăcuța de identificare,
- atunci când setul pentru detensionarea picioarelor sau accesoriile aferente prezintă defecțiuni vizibile,
- niciodată în timpul unei furtuni.

În cazul defectelor sau deranjamentelor în funcționare, opriți imediat setul pentru detensionarea picioarelor și scoateți-l din priză. Nu trageți de cablul electric sau de aparat pentru a scoate ștecărul din priză. Nu țineți și nu transportați niciodată aparatul de cablul electric. Nu apropiați cablurile de suprafețele calde. Nu strângeți, îndoiți sau rotiți cablul. Nu îl perforați cu ace sau obiecte ascuțite. Nu dezasamblați comutatorul de mână, indiferent de situație.

Asigurați-vă că aparatul, comutatorul de mână și cablul electric nu intră în contact cu apă, aburi sau alte lichide. Prin urmare, utilizați aparatul doar în spații interioare uscate (de exemplu, nu-l utilizați NICIODATĂ în cadă, la saună).

Nu încercați niciodată să scoateți un set pentru detensionarea picioarelor căzut în apă. Scoateți fără întârziere elementul de rețea din priză.

Nu utilizați aparatul dacă setul pentru detensionarea picioarelor sau accesoriile sale prezintă defecte vizibile. Nu expuneți aparatul șocurilor și nu-l lăsați să cadă.

AVERTIZARE: Reparații

Efectuarea lucrărilor de reparații la echipamentele electrice este permisă numai persoanelor de specialitate. Reparațiile efectuate în mod necorespunzător pot cauza pericole majore pentru utilizator. Pentru efectuarea reparațiilor, contactați serviciul pentru clienți sau un comerciant autorizat.

AVERTIZARE: Pericol de incendiu

Utilizarea necorespunzătoare sau nerespectarea prezentelor instrucțiuni de utilizare prezintă pericol de incendiu în anumite condiții!

Prin urmare, nu utilizați aparatul

- acoperit, de exemplu, cu o pătură, perne, ...
- în apropierea benzinei sau a altor substanțe ușor inflamabile.

AVERTIZARE: Baterii



- Când lichidul din celula bateriei intră în contact cu pielea sau ochii, clătiți locurile afectate cu apă și căutați ajutor de specialitate.
- Pericol de înghițire! Copiii pot înghiți bateriile și se pot asfixia. De aceea, nu păstrați bateriile la îndemâna copiilor!
- Respectați marcajele de polaritate Plus (+) și Minus (-).
- Dacă bateria s-a scurs, puneți-vă mănuși de protecție și curățați compartimentul pentru baterii cu o cârpă uscată.
- Pericol de explozie! Nu aruncați nicio baterie în foc.
- În cazul în care aparatul nu este utilizat o perioadă îndelungată, scoateți bateriile din compartimentul pentru baterii.
- Înlocuiți întotdeauna toate bateriile simultan.
- Nu utilizați acumulatori!
- Nu dezasamblați, deschideți sau rupeți bateriile.

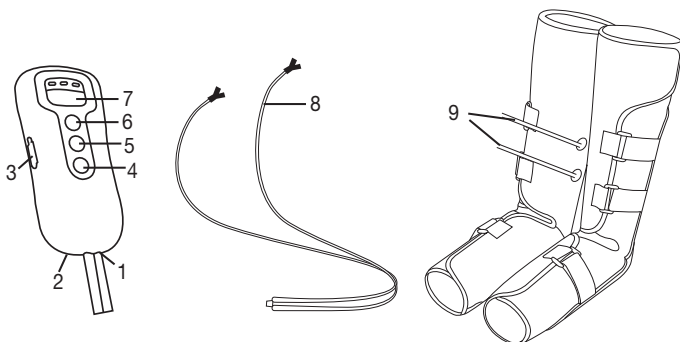
ATENȚIE: Manipulare

Aparatul trebuie oprit și scos din priză după fiecare utilizare și înainte de fiecare operațiune de curățare.

- Aveți grijă ca furtunurile de aer să nu fie îndoite.
- Nu vă așezați și nu stați niciodată cu toată greutatea pe manșetele pentru picioare. Nu așezați obiecte pe manșetele pentru picioare sau pe comutatorul pentru mâini.
- Protejați aparatul împotriva temperaturilor ridicate.

5. Descrierea aparatului

1. Orificiu de intrare a aerului („in“)
2. Racord electric
3. Orificiu de evacuare a aerului 
4. Buton PORNIRE/OPRIRE
5. Tasta orificiului de evacuare a aerului 
6. Tasta Stop*
7. Tasta timer 10/20/30 min.
8. Furtunuri de aer
9. Racord pentru furtunuri de aer



(*Tasta Stop întrerupe pomparea în cazul unei presiuni neplăcute și ridicate)

6. Punerea în funcțiune

- Îndepărtați ambalajul.
- Îndepărtați stratul albastru protector de pe scaiul manșetelor pentru picioare.
- Verificați aparatul, elementul de rețea și cablul în privința deteriorărilor.
- Puteți utiliza setul pentru detensionarea picioarelor cu baterii (4 x tip 1,5V AA alcaline tip LR06) sau cu elementul de rețea inclus în pachetul de livrare.

6.1 Punerea în funcțiune cu baterii

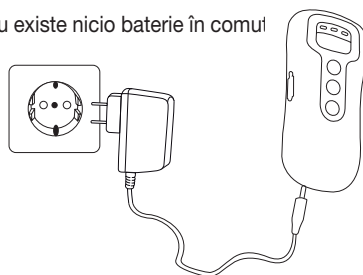
1. Deschideți compartimentul pentru baterii de pe partea posterioară a comutatorului de mână.
2. Introduceți două baterii de tip 1,5V AA (alcaline de tip LR06). Trebuie să vă asigurați în mod obligatoriu că bateriile sunt introduse conform marcajului, respectând polaritatea. Țineți cont de simbolurile grafice din compartimentul pentru baterii. Nu folosiți baterii reîncărcabile.
3. Închideți compartimentul pentru baterii de pe partea posterioară a comutatorului de mână până când acesta se fixează sonor și vizibil.

6.2 Punerea în funcțiune cu elementul de rețea

Indicație

Înainte de punerea în funcțiune cu elementul de rețea, aveți grijă să nu existe nicio baterie în comutatorul de mână.

1. Racordați elementul de rețea la comutatorul de mână conform imaginii.
2. Introduceți celălalt capăt al elementului de rețea într-o priză adecvată.
3. Setul pentru detensionarea picioarelor este acum pregătit de utilizare.



7. Utilizare

7.1 Începerea utilizării

ATENȚIE:

- În timpul utilizării, evitați deschiderea scaiului de pe manșetele pentru picioare, deoarece acest lucru ar putea afecta funcționalitatea aparatului. Deschideți scaiul manșetelor pentru picioare sau apăsați tasta Stop numai atunci când presiunea de la nivelul picioarelor dumneavoastră devine neplăcută în timpul utilizării.
- În timpul utilizării, evitați îndoirea furtunului de aer.
- În timpul utilizării aveți grijă ca manșetele pentru picioare să nu fie acoperite de pături sau de alte obiecte.

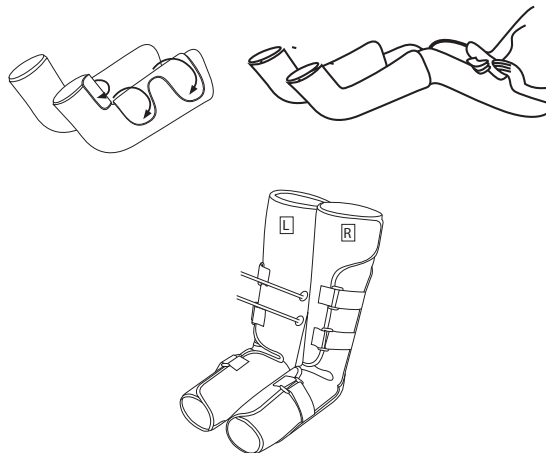
1. Respectați indicațiile din capitolul „Punerea în funcțiune”.

2. Așezați manșetele pentru picioare una lângă cealaltă, conform imaginii, pe piciorul gol sau pe articolele vestimentare mulate (de ex. dresuri) la nivelul pulpelor și al labei piciorului.

Manșetele pentru picioare trebuie strânse numai atât cât să încapă sub ele două degete. În cazul în care manșetele pentru picioare vă strâng, așezați-le astfel încât sub ele să încapă o palmă.

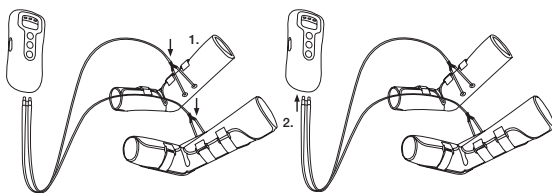
3. Pentru a atinge rezultate optime, țineți piciorul în poziție ușor îndoită/ridicată în timpul utilizării, pentru ca sângele să poată circula mai bine.

- Manșeta pentru piciorul stâng este inscripționată cu un „L” pe partea interioară.
- Manșeta pentru piciorul drept este inscripționată cu un „R” pe partea interioară.



4. Racordați furtunul de aer la manșetele pentru picior. Aveți grijă ca furtunurile de aer să fie fixate și să nu existe pericolul alunecării acestuia.

Introduceți celălalt capăt al furtunului de aer în orificiul de intrare a aerului („in”) de la nivelul comutatorului pentru mâini.




5. Apăsați tasta PORNIRE/OPRIRE pentru a porni setul pentru detensionarea picioarelor. Imediat ce aparatul este pornit, LED-ul timerului luminează timp de 20 de minute.


6. Aveți în vedere că, prin modificarea setării timer-ului, acesta începe din nou numărătoarea de la zero.

ATENȚIE

Recomandăm un timp de utilizare cuprins între 20 și 30 de minute. În cazul utilizării pentru o perioadă mai lungă, poate apărea senzația de amorțeală la nivelul picioarelor, iar aparatul se poate supraîncălzi.



7. Prin intermediul dispozitivului de reglare al presiunii aerului, selectați intensitatea dorită. Apoi începeți de la treapta cea mai de jos, pentru a vă obișnui treptat cu masajul. Pentru un efect optim, intensitatea setată trebuie să fie puternică, dar nu neplăcută.



i Indicație

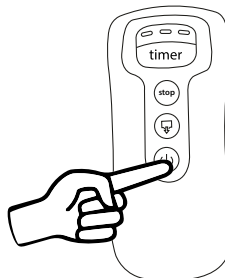
Setul pentru detensionarea picioarelor începe acum să vă maseze picioarele succesiv și alternativ. Picioarele nu sunt niciodată masate uniform. Aceasta nu reprezintă o funcționare eronată a aparatului.

Aparatul prezintă o funcție de oprire automată setată la o durată maximă de utilizare de 30 minute.

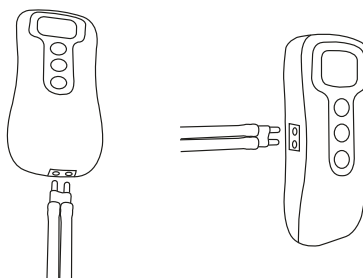
7.2 Încetarea utilizării

Pentru a înceta utilizarea, trebuie să opriți aparatul și apoi să lăsați aerul să iasă din manșetele pentru picioare. Procedați după cum urmează:

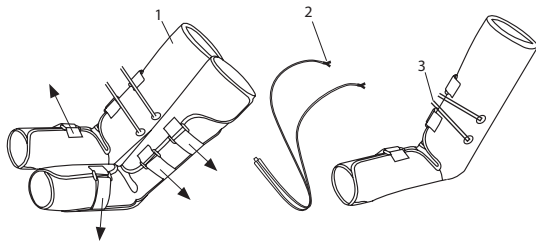
1. Opriți setul pentru detensionarea picioarelor prin apăsarea tastei PORNIT/OPRIT de pe comutatorul de mână. LED-ul timer-ului setat se stinge. Aparatul se află acum în modul standby pentru 30 de secunde. În acest timp, toate cele 3 LED-uri luminează.



2. În timpul celor 30 de secunde în care aparatul se află în modul standby, scoateți furtunul de aer din comutatorul de mână și introduceți tubul de aer în orificiul lateral de evacuare a aerului (5) de la nivelul comutatorului de mână și apăsați tasta orificiului de evacuare a aerului [5]. În acest timp, toate cele 3 LED-uri ale timer-ului luminează intermitent. Se opresc din nou atunci când procesul este finalizat.



3. Acum deschideți scaiul și scoateți manșetele pentru picioare. Trageți furtunul de aer din „piesa de legătură Y” de la nivelul manșetelor pentru picioare, imediat ce porțiunile finale scurte ale furtunului sunt introduse conform imaginii în manșetele pentru picioare. După ce ați utilizat aparatul cu ajutorul alimentatorului, scoateți-l din priză și din comutatorul de mână.



8. Curățare și depozitare

8.1 Curățarea manșetelor pentru picioare

- Înainte de fiecare operație de curățare, închideți aparatul și scoateți furtunul de aer (cu excepția porțiunilor finale scurte ale furtunului) din manșetele pentru picioare și comutatorul de mână.
- Curățați manșetele pentru picioare folosind o cârpă moale, ușor umezită. Nu utilizați agenți de curățare chimici sau abrazivi pentru curățare.
- Utilizați manșetele pentru picioare din nou abia atunci când sunt complet uscate.

8.2 Depozitare

- Atunci când nu utilizați aparatul timp îndelungat, scoateți bateriile din aparat. Bateriile scurse pot deteriora aparatul.
- Nu îndoiiți prea tare furtunul de aer și manșetele pentru picioare.
- Depozitați aparatul în ambalajul original, într-un loc răcoros și aerisit.

9. Eliminarea ca deșeu

În vederea protejării mediului înconjurător, aparatul nu trebuie eliminat la gunoii menajer la finalul duratei de viață. Eliminați aparatul conform prevederilor Directivei – WEEE (Waste Electrical and Electronic Equipment) privind deșeurile de echipamente electrice și electronice. Pentru întrebări suplimentare, adresați-vă autorității locale responsabile pentru eliminarea deșeurilor.



Bateriile uzate, complet goale trebuie eliminate în recipientele de colectare special marcate, la firmele specializate sau la comerciantul de electrice. Aveți obligația legală în acest sens.

Bateriile care conțin substanțe toxice prezintă aceste simboluri:

Pb = bateria conține plumb, Cd = bateria conține cadmiu, Hg = bateria conține mercur.






10. Ce este de făcut în cazul în care apar probleme?



Problemă	Cauză posibilă	Remediere
Manșetele pentru picioare nu se umflă	Bateriile sunt descărcate	Schimbați bateriile din comutatorul de mână.
	Elementul de rețea nu este conectat	Conectați elementul de rețea la o priză corespunzătoare.
	Furtunul de aer nu este corect introdus	Introduceți din nou furtunul de aer.
În timpul utilizării, LED-urile timer-ului de la nivelul comutatorului de mână încep să lumineze intermitent și aparatul se oprește	Bateriile sunt descărcate	Schimbați bateriile din comutatorul de mână.

Dacă problema dumneavoastră nu este listată aici, contactați serviciul pentru clienți.

11. Date tehnice

Presiunea manșetei	max. 130 mmHg (în cazul unei utilizări corecte, conform capitolului 7.1.)
Dimensiunea manșetei	29–53 cm
Durată sincronizare	10–30 minute cu o variație de $\pm 10\%$
Alimentare cu tensiune la funcționarea cu baterii	6V c.c. (4 x 1,5V  baterii AA (alcaline tip LR06))
Condiții de funcționare admise	+5 °C până la +40 °C, 15–93 % umiditate relativă a aerului (fără condens), 700 hPa– 1060 hPa presiune ambiantă.
Condiții de depozitare admise	-25 °C până la +70 °C, 0–93 % umiditate relativă a aerului (fără condens), 700– 1060 hPa presiune ambiantă.
Condiții de transport admise	-10 °C până la +40 °C, 15–93 % umiditate relativă a aerului (fără condens), 700– 1060 hPa presiune ambiantă.
Dimensiuni	Manșete pentru picioare: 61 x 67 x 0,5 cm Comutator de mână: 17 x 7,7 x 3 cm
Greutate totală	cca. 1400 g (fără alimentator)
Clasă de protecție	
Clasificare	Tip BF 

12. Element de rețea

Alimentarea cu tensiune la conectarea la rețea	Intrare: 100–240V~ 50/60 Hz, 200 mA leșire: 6V c.c., 500mA
Polaritate	
Clasă de protecție	

Standard de executare

Acest produs corespunde următoarelor norme și prevederi:

- EN 60601-1: 2006 + A1: 2013 Aparate electromedicale – Partea 1: Prescripții generale pentru securitatea de bază și performanțele esențiale.
- EN 60601-1-11: 2010 Aparate electromedicale - Prescripții generale pentru securitatea de bază și performanțele esențiale: Cerințe pentru aparatele electromedicale și sisteme electromedicale utilizate la domiciliu.
- EN 60601-1-2: 2015 Aparate electromedicale – Partea 1-2: Prescripții generale pentru securitatea de bază - Standard colateral: Compatibilitate electromagnetică - solicitări și verificări.

