

# beurer

## HC 35 Ocean



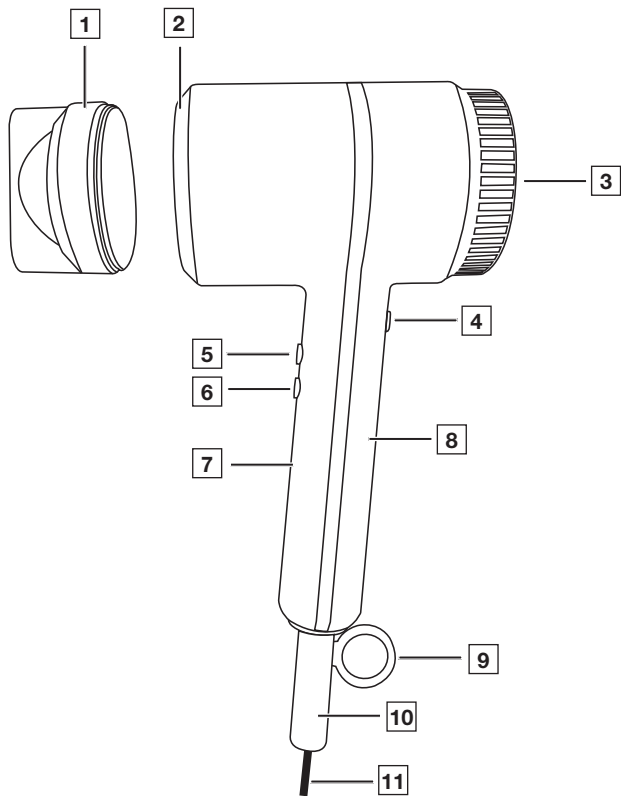
**RO** Uscător de păr compact  
Instrucțiuni de utilizare



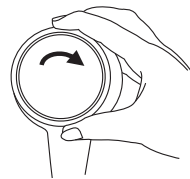
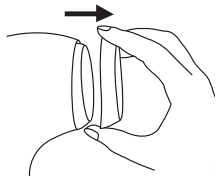
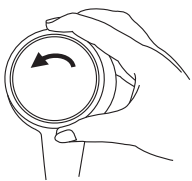
Beurer GmbH • Söflinger Str. 218 • 89077 Ulm, Germany  
[www.beurer.com](http://www.beurer.com) • [www.beurer-healthguide.com](http://www.beurer-healthguide.com)







**A**





**Citiți cu atenție prezentele instrucțiuni de utilizare. Respectați indicațiile de avertizare și de siguranță. Păstrați instrucțiunile de utilizare pentru consultarea ulterioară. Puneți instrucțiunile de utilizare la dispoziția altor utilizatori. La predarea aparatului, înmânați și instrucțiunile de utilizare.**


## PACHETUL DE LIVRARE

- 1 x uscător de păr compact
- 1 x duză profesională
- 1 x geantă de depozitare
- 1 x exemplar din prezentele instrucțiuni de utilizare

## CUPRINS

1. INDICAȚII IMPORTANTE DE SIGURANȚĂ.....	5
2. EXPLICAȚIA SIMBOLURILOR .....	6
3. DESCRIEREA APARATULUI .....	7
4. UTILIZARE .....	7
5. CURĂȚAREA ȘI ÎNTREȚINEREA .....	8
6. ELIMINAREA CA DEȘEU .....	8
7. DATE TEHNICE.....	8






## 1. **INDICAȚII IMPORTANTE DE SIGURANȚĂ**




- Utilizați acest aparat numai în scopul pentru care a fost conceput și în modul specificat în aceste instrucțiuni de utilizare.
- Aceste aparate pot fi utilizate de copii peste 8 ani și de persoane cu capacități fizice, senzoriale sau mintale reduse sau fără experiență și/sau cunoștințe necesare numai dacă aceste persoane sunt supravegheate sau dacă au fost informate cu privire la utilizarea în siguranță a aparatului și înțeleg pericolele care rezultă din aceasta.
- Copiilor nu le este permis să se joace cu aparatul.
- Pericol de sufocare! Nu lăsați materialele de ambalare la îndemâna copiilor.
- Curățarea și întreținerea aflată în sarcina utilizatorului nu trebuie realizate de către copii, exceptând cazul în care sunt supravegheați.
-  Nu utilizați acest aparat în apropierea căzilor, a dușurilor sau a altor vase care conțin apă.
- Pericol de electrocutare! Nu scufundați niciodată aparatul în apă sau în alte lichide! În cazul în care aparatul cade în apă, nu introduceți mâna în apă! Mai întâi, decuplați siguranța de la nivelul cutiei de siguranțe și, apoi, scoateți ștecărul din priză.
- Dacă folosiți uscătorul de păr în baie, trebuie să scoateți ștecărul din priză după utilizare, deoarece apropierea față de apă reprezintă un pericol, chiar dacă uscătorul de păr este oprit.

- Ca protecție suplimentară, se recomandă instalarea unui sistem de protecție împotriva curentului vagabond (FI/RCD) cu un curent de declanșare nominal de maximum 30 mA în circuitul electric al băii. Solicitați sfatul tehnicianului dumneavoastră.
- Acest aparat nu este destinat utilizării în domeniul comercial.
- În cazul în care cablul de racordare la rețea al acestui aparat este deteriorat, acesta trebuie schimbat de către producător sau serviciul pentru clienți al acestuia ori de către o persoană cu o calificare similară, pentru a se evita riscurile. Nu utilizați aparatul dacă este deteriorat sau dacă nu funcționează corect.
- Nu trageți, nu răsuciți și nu îndoțiți cablul de alimentare **[11]**! Nu înfășurați cablul de alimentare **[11]** în jurul uscătorului de păr!
- Pericol de incendiu! Asigurați-vă că orificiul pentru evacuarea aerului **[2]** și grilajul de protecție detașabil **[3]** nu sunt acoperite.

## 2. EXPLICAȚIA SIMBOLURILOR

Pe aparat, în instrucțiunile de utilizare, pe ambalaj și pe plăcuța de identificare a aparatului sunt utilizate următoarele simboluri:

	Nu utilizați aparatul în apropierea apei sau în apă (de exemplu, chiuvetă, duș, cadă) – pericol de electrocutare!
	Indicație de avertizare privind pericolele de vătămare sau pericolele pentru sănătatea dumneavoastră.
	Eliminați ambalajul ca deșeu în mod ecologic
	Citiți instrucțiunile de utilizare
	Acest produs îndeplinește cerințele directivelor europene și naționale în vigoare.

	Aparatul prezintă izolație dublă de protecție și corespunde, prin urmare, clasei de protecție 2
	S-a demonstrat că produsele îndeplinesc cerințele reglementărilor tehnice ale Uniunii Economice Eurasiatice (UEE)
	Eliminare ca deșeu în conformitate cu prevederile Directivei CE privind deșeurile de echipamente electrice și electronice - WEEE (Waste Electrical and Electronic Equipment)

### 3. DESCRIEREA APARATULUI

- |  |   |
|--|---|
| <b>[1]</b> Duză profesională rotativă detașabilă | <b>[7]</b> Afișaj cu LED                            |
| <b>[2]</b> Orificiu pentru evacuarea aerului     | <b>[8]</b> Mâner                                    |
| <b>[3]</b> Grilaj de protecție detașabil         | <b>[9]</b> Ureche de suspendare                     |
| <b>[4]</b> Tastă PORNIRE/OPRIRE                  | <b>[10]</b> Element de protecție împotriva îndoirii |
| <b>[5]</b> Tastă pentru aer rece (albastră)      | <b>[11]</b> Cablu de alimentare                     |
| <b>[6]</b> Tastă pentru aer cald (roșie)         |   |

### 4. UTILIZARE

- Spălați-vă părul în mod obișnuit și, la final, uscați-l cu un prosop. Fixativele conțin substanțe inflamabile; de aceea, nu folosiți fixativ în timpul uscării părului.
- Trebuie să vă aflați pe o suprafață uscată, care nu prezintă conductibilitate electrică și să vă asigurați că mâinile dumneavoastră sunt uscate.
- Pentru a porni uscătorul de păr, apăsați tasta PORNIRE/OPRIRE **[4]**. Acum, uscătorul de păr funcționează la treapta medie de aer cald, iar la nivelul afișajului cu LED **[7]** luminează două LED-uri roșii.
- Setați treapta dorită cu ajutorul tastei pentru aer cald **[5]** sau al tastei pentru aer rece **[6]**. Afișajul cu LED **[7]** aprins indică treapta setată la momentul de față.

Un LED roșu	=	curent de aer slab, aer cald
Două LED-uri roșii	=	curent de aer puternic, aer foarte cald
Trei LED-uri roșii	=	curent de aer foarte puternic, aer fierbinte

Un LED albastru	=	curent de aer slab, aer rece
Două LED-uri albastre	=	curent de aer puternic, aer rece
Trei LED-uri albastre	=	curent de aer foarte puternic, aer rece

- Uscați și/sau coafați părul în funcție de dorințele dumneavoastră.

- După fiecare utilizare/întrerupere, opriți uscătorul de păr. Pentru a opri uscătorul de păr, apăsați din nou tasta PORNIRE/OPRIRE **4**. LED-urile de la nivelul uscătorului de păr se sting.
- Scoateți ștecărul din priză.
- Lăsați uscătorul de păr să se răcească complet pe un suport neinflamabil.

## 5. CURĂȚAREA ȘI ÎNTREȚINEREA

- Scoateți ștecărul din priză și lăsați aparatul să se răcească.
- Îndepărtați grilajul de protecție și curățați-l, conform figurii **A**. Pentru a garanta o durată de viață lungă, curățați grilajul de protecție la intervale regulate.

## 6. ELIMINAREA CA DEȘEU

În vederea protejării mediului înconjurător, aparatul nu trebuie eliminat la gunoii menajer la finalul duratei de viață. Eliminarea ca deșeu se poate realiza prin intermediul centrelor de colectare corespunzătoare din țara dumneavoastră. Respectați dispozițiile locale privind eliminarea ca deșeu a materialelor. Eliminați aparatul ca deșeu conform prevederilor Directivei CE privind deșeurile de echipamente electrice și electronice – WEEE (Waste Electrical and Electronic Equipment).



Pentru întrebări suplimentare, adresați-vă autoritățile locale responsabile cu eliminarea deșeurilor.

Puteți obține informații despre centrele de colectare a deșeurilor de echipamente, de exemplu, de la administrația locală, de la firmele locale de salubritate sau de la comerciantul dumneavoastră.

## 7. DATE TEHNICE

Greutate: aprox. 560 g	Clasă de protecție: II
Alimentarea cu tensiune: 220-240 V~, 50-60 Hz	Condiții de mediu: Aprobat numai pentru utilizare în interior
Consum de putere: 1600-2000 W	Domeniul de temperatură admis: -10 până la +40 °C

Ne rezervăm dreptul de a efectua modificări de natură tehnică.

În conformitate cu următoarele directive europene, s-a aplicat marcajul CE:  
CEM 2014/30/UE

Directiva privind joasa tensiune 2014/35/UE

Declarația de conformitate pentru acest produs poate fi accesată la următoarea adresă:

<https://www.beurer.com/web/we-landingpages/de/cedeclarationofconformity.php>











Beurer GmbH • Söflinger Str. 218 • 89077 Ulm (Germany)  
[www.beurer.com](http://www.beurer.com) • [www.beurer-healthguide.com](http://www.beurer-healthguide.com)



594.18\_HC35-Ocean\_2021-02-25\_01\_IM2\_BEU\_RO