

# beurer MP 48



**RO** Uscător de unghii cu raze UV/LED  
*Instrucțiuni de utilizare.....2*



**Citiți cu atenție aceste instrucțiuni de utilizare, păstrați-le pentru consultarea ulterioară, puneți-le la dispoziție altor utilizatori și respectați indicațiile.**

## Cuprins

1. Utilizarea conform destinației .....	3	6. Curățare și întreținere .....	5
2. Indicații .....	3	7. Ce este de făcut în cazul în care apar probleme? .....	5
3. Descrierea aparatului .....	4	8. Eliminarea ca deșeu .....	5
4. Prezentare .....	4	9. Date tehnice .....	6
5. Utilizare .....	4		

## Stimată clientă, stimat client,

Ne bucurăm că ați ales un produs din gama noastră. Marca noastră este sinonimă cu produse de calitate, testate în mod amănunțit, din domeniile căldură, greutate, tensiune, temperatură corporală, puls, terapie, masaj, aer și frumusețe.

Cu deosebită considerație,  
Echipa dumneavoastră Beurer

## Pachet de livrare

Verificați pachetul de livrare pentru a vă asigura că starea cutiei este ireproșabilă și că pachetul este complet. Înainte de utilizare, asigurați-vă că aparatul și accesoriile nu prezintă defecțiuni vizibile și că sunt îndepărtate toate materialele de ambalare. În cazul în care aveți îndoieli, nu utilizați aparatul și adresați-vă comerciantului dumneavoastră sau serviciului pentru clienți.

- 1x Uscător de unghii cu raze UV/LED MP 48
- 1x Adaptor de rețea
- 1x Instrucțiuni de utilizare

## AVERTIZARE

- Aparatul este destinat exclusiv utilizării în gospodărie/în mediul privat, nu în domeniul comercial.
- Acest aparat poate fi utilizat de copii peste 8 ani și de persoane cu capacități fizice, senzoriale sau mintale reduse sau fără experiență și cunoștințe necesare numai dacă aceste persoane sunt supravegheate sau dacă au fost informate cu privire la utilizarea în siguranță a aparatului și înțeleg pericolele care rezultă din aceasta.
- Copiilor nu le este permis să se joace cu aparatul.
- Lucrările de curățare și întreținere destinate utilizatorului nu trebuie efectuate de copii fără a fi supravegheați.
- În cazul în care cablul de racordare la rețea al acestui aparat este deteriorat, acesta trebuie eliminat.









## 1. Utilizarea conform destinației

Folosiți aparatul exclusiv la unghiile oamenilor pentru întărirea gelului UV sau LED pentru unghii. Aparatul trebuie utilizat numai în scopul descris în instrucțiunile de utilizare. Producătorul nu poate fi tras la răspundere pentru defecțiunile produse ca urmare a utilizării necorespunzătoare sau neglijente a aparatului. Aparatul este destinat exclusiv utilizării în gospodărie, nu uzului comercial.

## 2. Indicații

### Tabel cu simboluri

Următoarele simboluri sunt folosite în aceste instrucțiuni de utilizare:

	<b>AVERTIZARE</b> Indicație de avertizare privind pericolele de vătămare sau pericolele pentru sănătatea dumneavoastră
	<b>ATENȚIE</b> Indicație de siguranță privind posibile daune ale aparatului/accesoriilor
	<b>Indicație</b> Indicație privind informații importante
	Eliminare în conformitate cu prevederile Directivei WEEE (Waste Electrical and Electronic Equipment) privind deșeurile de echipamente electrice și electronice
	Producător
	Acest produs îndeplinește cerințele directivelor europene și naționale în vigoare.
	Clasă de protecție a aparatului 2
	Curent continuu

### AVERTIZARE

#### Instrucțiuni importante de siguranță

Înainte de a utiliza aparatul, citiți cu atenție indicațiile de siguranță.

Nerespectarea următoarelor indicații poate conduce la vătămări corporale sau daune materiale. Păstrați instrucțiunile de utilizare și permiteți și altor utilizatori accesul la acestea. Predați aceste instrucțiuni de utilizare la înstrăinarea aparatului.

- Nu folosiți aparatul dacă suferiți de cancer de piele, dacă prezentați o culoare neobișnuită a pielii, dacă luați medicamente care accentuează fotosensibilitatea sau dacă suferiți de fotosensibilitate.
- Nu lăsați aparatul la îndemâna copiilor. Aparatul nu este adecvat pentru copii sub 14 ani.
- Nu lăsați materialul de ambalare la îndemâna copiilor. Există pericol de asfixiere.
- Nu așezați și nu depozitați aparatul în locuri de unde ar putea să cadă într-o chiuvetă, cadă sau într-un alt recipient cu apă sau într-un loc unde ar putea fi lovit. Nu-l așezați în apă și nu-l lăsați să cadă în apă sau în alte lichide. Acest lucru poate duce la un șoc electric periculos. Nu băgați niciodată mâna după un aparat căzut în apă. Scoateți imediat adaptorul de rețea din priză.
- Nu priviți niciodată direct în lumina UV/LED.
- Nu folosiți aparatul în timpul sarcinii.
- Expunerea excesivă la raze UV poate provoca arsuri pe piele. Expunerea prea deasă la raze UV poate duce la îmbătrânirea pielii și mărește riscul de cancer de piele.
- Expunerea excesivă la radiații ultraviolete poate dăuna ochilor și pielii. Dacă observați modificări la nivelul pielii, vă rugăm să consultați un medic.
- În cazul în care știți că sunteți alergic la raze UV/LED, consultați un medic anterior utilizării aparatului.

- Nu iradiați zonele sensibile ale pielii, cum ar fi cele cu cicatrice sau tatuaje.
- Nu scoateți niciodată adaptorul de rețea din priză trăgând de cablu sau atingându-l cu mâini ude.

## ATENȚIE

- Nu așezați obiecte pe aparat. Nu acoperiți aparatul în timpul funcționării.
- Protejați aparatul împotriva șocurilor, umezelii, prafului, substanțelor chimice, fluctuațiilor puternice de temperatură și acțiunii directe a radiațiilor solare.
- Aveți grijă ca fantele de aerisire ale aparatului să nu fie acoperite.
- Reparațiile pot fi efectuate numai de către Serviciul Clienți sau de către comercianții autorizați. În caz de nerespectare pierdeți garanția.
- Nu folosiți aparatul în apropierea flăcărilor deschise și a suprafețelor încălzite.
- Nu folosiți aparatul dacă prezintă defecțiuni vizibile, dacă nu funcționează corespunzător sau dacă adaptorul de rețea sau cablul de alimentare sunt deteriorate. În aceste cazuri contactați serviciul pentru clienți.

## 3. Descrierea aparatului

1. Adaptor de rețea
2. Buton PORNIRE/OPRIRE cu trei trepte de timer (30, 60 și 120 secunde)
3. Fante de aerisire laterale
4. Ventilator
5. Mufă ștecher



## 4. Prezentare

Uscătorul de unghii cu raze UV MP 48 servește la modelarea unghiilor false cu gel UV sau LED. Poate fi folosit atât pentru modelarea unghiilor de la mâini, cât și pentru modelarea unghiilor de la picioare. Construcția specială sub formă de tunel a aparatului asigură o întărire uniformă și sigură a unghiilor. Cu ajutorul funcției de timer integrate (30, 60 sau 120 de secunde), puteți stabili durata de utilizare în funcție de tipul gelului de unghii.

## 5. Utilizare

### Indicație

- Verificați dacă toate componentele indicate sunt incluse în pachetul de livrare. Dacă lipsesc componente sau sunt deteriorate, contactați serviciul pentru clienți.
- Înlăturați ambalajul complet.

### AVERTIZARE

Nu lăsați materialul de ambalare la îndemâna copiilor. Există pericol de asfixiere.

1. Poziționați aparatul pe o suprafață solidă, plană și uscată. Aveți grijă ca ventilatorul de pe partea inferioară și fantele de aerisire laterale să NU fie acoperite!
2. Introduceți adaptorul de rețea într-o priză adecvată, cu datele tehnice corespunzătoare adaptorului.
3. Introduceți mâna/piciorul pe care s-a aplicat gel UV/LED pentru unghii (cu unghiile în sus) în deschiderea aparatului.
4. Pentru a porni uscătorul de unghii, apăsați tasta PORNIRE/OPRIRE.
5. Selectați, cu ajutorul tastei de PORNIRE/OPRIRE, durata de utilizare (30, 60 sau 120 de secunde). Pentru a determina perioada de utilizare, consultați perioada de întărire recomandată de producătorul UV/LED. Uscătorul de unghii se oprește automat după scurgerea duratei de utilizare. Vă puteți usca unghiile pe care s-a aplicat gel UV de la cealaltă mână/celălalt picior, conform descrierii din acest capitol.



1 apăsare a tastei de PORNIRE/OPRIRE	Perioadă de utilizare = 30 de secunde Tasta de PORNIRE/OPRIRE luminează albastru
2 apăsări ale tastei de PORNIRE/OPRIRE	Perioadă de utilizare = 60 de secunde Tasta de PORNIRE/OPRIRE luminează verde
3 apăsări ale tastei de PORNIRE/OPRIRE	Perioadă de utilizare = 120 de secunde Tasta de PORNIRE/OPRIRE luminează roșu
4 apăsări ale tastei de PORNIRE/OPRIRE	Uscătorul de unghii se oprește

6. După fiecare utilizare, scoateți ștecherul din priză. Lăsați uscătorul de unghii să se răcească.

## 6. Curățare și întreținere

### AVERTIZARE

Înainte de a începe curățarea scoateți adaptorul de rețea din priză!

- După fiecare utilizare, curățați cu atenție podeaua aparatului cu o lavetă ușor umezită.
- Nu utilizați soluții de curățare sau solvenți.

## 7. Ce este de făcut în cazul în care apar probleme?

Problemă	Cauză posibilă	Remediere
Uscătorul de unghii nu poate fi pornit.	Adaptorul de rețea nu în priză	Introduceți adaptorul de rețea în priză.
	Mufă a ștecherului necorectată	Aveți în vedere poziționarea corectă a mufei ștecherului.
	Nu există tensiune la priză	Verificați cutia de siguranțe.
Gelul UV/LED pentru unghii nu se întărește.	A fost setată o perioadă de utilizare prea scurtă	Selectați o perioadă de utilizare mai mare a uscătorului de unghii. Pentru durata de utilizare, consultați perioada de întărire recomandată de producătorul gelului UV/LED.

## 8. Eliminarea ca deșeu

În vederea protejării mediului înconjurător, aparatul nu trebuie eliminat cu reziduurile menajere la finalul duratei de viață.

Eliminarea se poate realiza prin intermediul centrelor de colectare corespunzătoare din țara dumneavoastră. Eliminați aparatul conform prevederilor Directivei – WEEE (Waste Electrical and Electronic Equipment) privind aparatele electrice și electronice vechi.

Pentru întrebări suplimentare, adresați-vă autorității locale responsabile pentru eliminarea deșeurilor.



## 9. Date tehnice

Nr. model	MP 48
Dimensiuni	L 18,9 x B 16,5 x H 7,6 cm
Greutate	cca. 330 g
Alimentare cu energie electrică	100-240 V, ~ 50/60 Hz
Putere nominală	24 W
Condiții de depozitare admise	A se depozita la loc uscat și curat
Domeniu lungimi de undă corp de iluminat	365-395 nm
Funcția Timer	30, 60 și 120 secunde



MP48-0417\_RO